

**Helyi
Esélyegyenlőségi
Program**

Somogyacsa

Község Önkormányzata



(2022-2027.)

Tartalom

Helyi Esélyegyenlőségi Program (HEP).....	3
Bevezetés.....	3
A település bemutatása.....	3
Értékeink, küldetésünk.....	9
Célok.....	10
A Helyi Esélyegyenlőségi Program Helyzetelemzése (HEP HE).....	12
1. Jogszabályi háttér bemutatása.....	12
2. Stratégiai környezet bemutatása.....	12
3. A mélyszegénységben élők és a romák helyzete, esélyegyenlősége.....	16
4. A gyermekek helyzete, esélyegyenlősége, gyermekszegénység.....	36
5. A nők helyzete, esélyegyenlősége.....	49
6. Az idősek helyzete, esélyegyenlősége.....	56
7. A fogyatékkal élők helyzete, esélyegyenlősége.....	63
8. Helyi partnerség, lakossági önszerveződések, civil szervezetek és for-profit szereplők társadalmi felelősségvállalása.....	67
9. A helyi esélyegyenlőségi program nyilvánossága.....	67
A Helyi Esélyegyenlőségi Program Intézkedési Terve (HEP IT).....	69
1. A HEP IT részletei.....	69
A helyzetelemzés megállapításainak összegzése	69
Jövőképünk.....	69
Az intézkedési területek részletes kifejtése (<i>kitöltése javasolt, opcionális</i>).....	70
2. Összegző táblázat - A Helyi Esélyegyenlőségi Program Intézkedési Terve (HEP IT).....	78
3. Megvalósítás.....	80
3.1 A megvalósítás előkészítése	80
3.2 A megvalósítás folyamata	80
3.3 Monitoring és visszacsatolás	82
3.4 Nyilvánosság	82
3.6 Érvényesülés, módosítás	82
4. Elfogadás módja és dátuma.....	83

Helyi Esélyegyenlőségi Program (HEP)

Bevezetés

Összhangban az Egyenlő Bánásmódról és az Esélyegyenlőség Előmozdításáról szóló 2003. évi CXXV. törvény, a helyi esélyegyenlőségi programok elkészítésének szabályairól és az esélyegyenlőségi mentorokról szóló **2021.06.30-án módosított 321/2011. (XII. 27.) Korm. rendelet alapján megjelent Belügyminisztérium „Módszertani útmutató a helyi esélyegyenlőségi programok elkészítésének szempontjaihoz és a program felülvizsgálatához” c. dokumentum szerint elkészítve, Somogyacsa Önkormányzata Esélyegyenlőségi Programban rögzíti az esélyegyenlőség érdekében szükséges feladatokat.**

Az önkormányzat vállalja, hogy az elkészült és elfogadott Esélyegyenlőségi Programmal összehangolja a település más dokumentumait¹, valamint az önkormányzat fenntartásában lévő intézmények működtetését. Vállalja továbbá, hogy az Esélyegyenlőségi Program elkészítése során bevonja partneri kapcsolatrendszerét, különös tekintettel a köznevelés állami és nem állami intézményfenntartóira.

Jelen helyzetelemzés az Esélyegyenlőségi Program megalapozását szolgálja.

A település bemutatása

A megye keleti részén, a Somogyi dombságban, a Koppány-patak melletti zsáktelepülés. Legközelebbi város [Tab](#) (23 km) A megyeszékhelytől 35 km-re, a fővárostól 150 km-re található. Somogyacsa, Acsa nevét [1406-1429](#)-es években 'Acha néven említette először oklevél. Ekkor részben kisnemeseké, részben a veszprémi püspöké volt, de [1480](#)-ban már az egész birtok a veszprémi püspök birtoka volt, aki még az [1536](#) évi adólajstromban is földesuraként szerepelt. [1563](#)-ban a [török](#) kincstári fejadólajstromban csak 5, az [1573-1574](#) éviben 8, az [1580](#)-asban 6 házzal volt felvéve.

Az [1660](#) évi dézsmaváltás jegyzékben a veszprémi püspökség birtokaként szerepelt, [1695](#)-ben pedig Perneszi Zsigmond és Anna Julianna, férj. Babócsay Ferenczné, birtokaként volt említve.

[1726](#)-ban már csak pusztá és ismét a veszprémi püspökségé. A jelenlegi helységet Padányi Biró Márton veszprémi püspök [1746](#)-ban telepítette újra.

A település római katolikus templomának szentélye a [17. században](#) épült, de a hajója és tornya [1805](#)-ben.

A községhez tartozott Gerézd-pusztá is, amely a [középkorban](#) falu volt.

Gerézd neve már az [1332-1337](#) évi pápai tizedjegyzékben is előfordult.

[1480](#)-ban ez is a veszprémi püspökség birtoka volt. [1484](#)-ben [Tolna vármegyéhez](#) tartozott.

Az [1563](#) évi [török](#) kincstári fejadólajstrom szerint 7 és, [1575](#)-ben pedig 8 házból állt.

Az [1660](#) évi dézsma váltásjegyzékben is a veszprémi püspökség birtokaként szerepelt.

[1726](#)-ban már csak, mint pusztá volt említve.

Nevezetességei:

- Szent Flórián római katolikus templom, amit a [18. század](#) második felében építettek késő [barokk](#) stílusban.

¹ Költségvetési koncepció, Gazdasági program, Szolgáltatástervezési koncepció, Településfejlesztési stratégia, Településrendezési terv, Településszerkezeti terv, Településfejlesztési koncepció

- Kálvária
- Kócos-hegy - középkori vársáncok
- Pogány-domb - vársáncok
- Szent Márton templom Gerézdpusztán

A település lakónépességének alakulása sajnos az országos tendenciákkal összhangban folyamatos csökkenést mutat .A lakónépesség szám változását az 1. számú táblázat mutatja.

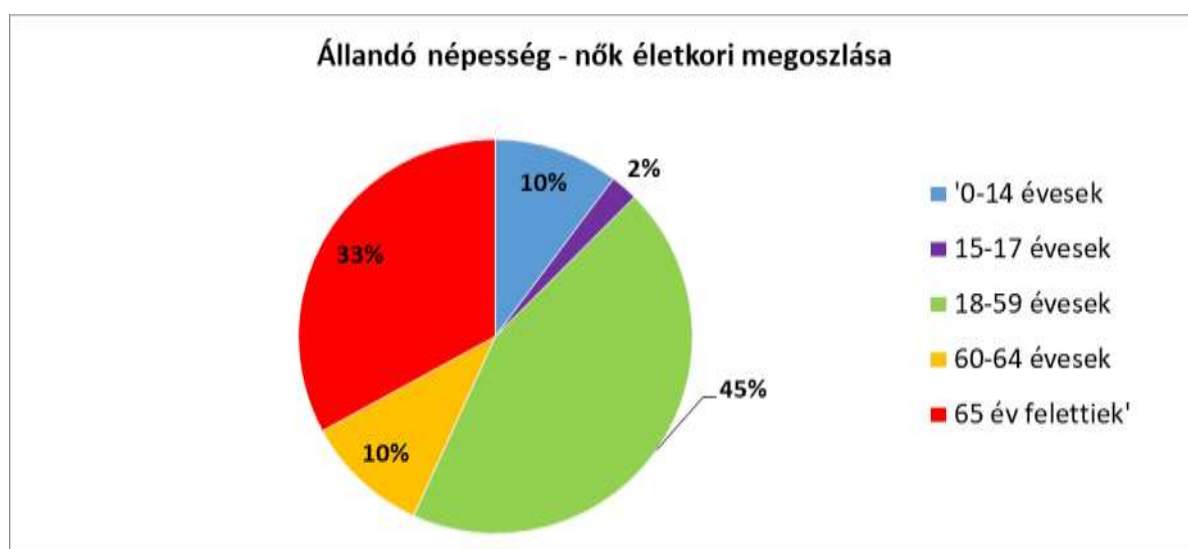
1. számú táblázat - Lakónépesség száma az év végén		
Év	Fő (TS 001)	Változás
2015	172	bázis év
2016	166	96,51%
2017	158	95,18%
2018	136	86,08%
2019	128	94,12%
2020	n.a.	-
Forrás: TeIR, KSH-TSTAR		

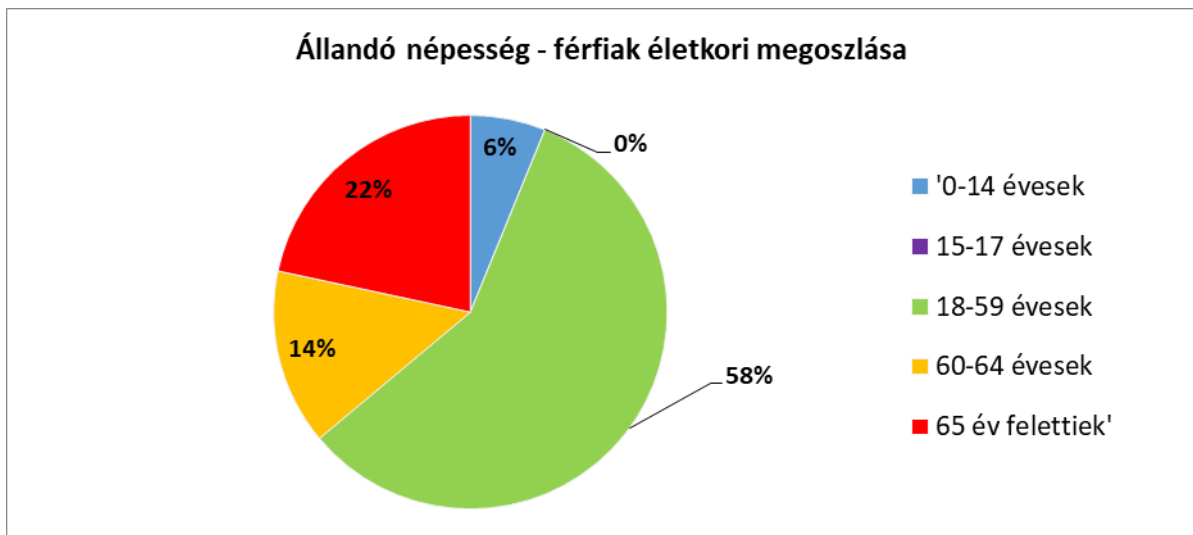


Az állandó népesség nemenkénti és korcsoportos megoszlását a 2. számú táblázat mutatja 2018-as év vonatkozásában.

2. számú táblázat - Állandó népesség összetétele nemek és korcsoportok szerint (2018)					
Korcsoport	Fő			Az állandó népességből a megfelelő korcsoportú nők és férfiak aránya (%)	
	Férfiak	Nők	Összesen (TS 003)	Férfiak (TS 005)	Nők (TS 007)
Állandó népesség száma (férfiak TS 004, nők TS 006)	97	88	185	52,43%	47,57%
0-2 évesek (összes száma TS 008, aránya TS 009)			5	2,70%	
0-14 éves (férfiak TS 010, aránya TS 011; nők TS 012, aránya TS 013)	6	9	15	3,24%	4,86%
15-17 éves (férfiak TS 014, aránya TS 015; nők TS 016, aránya TS 017)	n.a.	2	2	-	1,08%
18-59 éves (férfiak TS 018, aránya TS 019; nők TS 020, aránya TS 021)	56	39	95	30,27%	21,08%
60-64 éves (férfiak TS 022, aránya TS 023; nők TS 024, aránya TS 025)	14	9	23	7,57%	4,86%
65 év feletti (férfiak TS 026, aránya TS 027; nők TS 028, aránya TS 029)	21	29	50	11,35%	15,68%

Forrás: TeIR, KSH-TSTAR



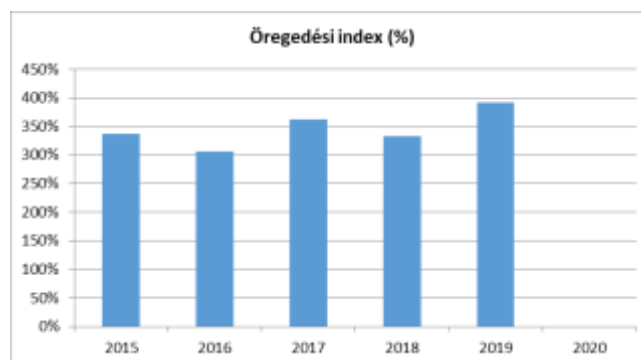


A település öregedési indexe (3. számú táblázat) sajnos jóval 100 fölötti értéket mutat évek óta, ami azt jelzi, hogy a településen túlsúlyban vannak a 65 éven felüliek, vagyis erősen előregedő a községünk.

3. számú táblázat - Öregedési index

Év	65 év feletti állandó lakosok száma (fő) (TS 026 és TS 028 összesen)	0-14 éves korú állandó lakosok száma (fő) (TS 010 és TS 012 összesen)	Öregedési index % (TS 030)
2015	54	16	337,50%
2016	52	17	305,88%
2017	47	13	361,54%
2018	50	15	333,33%
2019	51	13	392,31%
2020	-	-	-

Forrás: TeIR, KSH-TSTAR



Öregségi mutató, (száz 0-14 évesre jutó 60-x éves), az adott területen lakóhellyel rendelkező 60-x éves személyek száma száz 0-14 évesre vetítve. Két népszámlálás között továbbvezetett adat a az évenkénti természetes népmozgalmi (születés, halálozás, házasságkötés, bejegyzett élettársi kapcsolat, válás) és vándorlási (belföldi, nemzetközi) statisztikák adatai alapján.

A lakosságszám csökkenése a később jelzett születési és halálozási adatok negatív egyenlege mellett a vándorlási egyenleg negatívumából is adódik. Az elvándorlást és a bevándorlást vizsgálva megállapítható, hogy magasabb a településről elvándorlók száma.

4. számú táblázat - Belföldi vándorlások	
Év	Állandó oda-, és elvándorlások különbségének 1000 állandó lakosra vetített száma (fő) (TS 031)
2015	n.a.
2016	-47,34
2017	-86,42
2018	-74,83
2019	-83,33
2020	n.a.

Forrás: TeIR, KSH-TSTAR



5. számú táblázat - Természetes szaporodás	
Év	Az élve születések és halálozások különbségének 1000 lakosra vetített száma (fő) (TS 032)
2015	-5,78
2016	n.a.
2017	-18,52
2018	-27,21
2019	7,58
2020	n.a.

Forrás: TeIR, KSH-TSTAR

A grafikonon jól látszik, szaporodásról nem beszélhetünk. Összességében sajnos a halálozások száma jóval magasabb, mint a születések száma.



Somogyacsa Község Önkormányzat az alábbi küldetést tekinti sajátjának: A múlt történelmi és természeti értékeit megőrizni fontos feladatunk. Ezen túlmenően a változások előidézőiként az utókor számára maradandót alkotni és hátrahagyni szintén lényeges küldetés. Megfelelni a helyi lakosok igényeinek, ugyanakkor világunk változást sürgető kihívásainak is. A település életét felelősen irányítani, gazdasági, társadalmi és környezeti adottságait minél teljesebb mértékben kihasználva fejlődését elősegíteni és a különböző forrásokat felkutatva cselekedni.

A település gazdasági növekedését felgyorsítani, a lakosság életkörülményeit javítani, úgy, hogy közben megőrizzük a helyi hagyományokat, szokásokat és értékeket, valamint figyelembe vesszük az esélyegyenlőségi szempontokat, amelyek áthatják a kötelező és önként vállalt feladatok ellátását a település életének alakítása során. A település mindenkié, aki közösségünk életét megőrizni, építeni és jobbra tenni akarja.

Fontosnak tartjuk, hogy Somogyacsa olyan településsé váljon, ahol senki nem tapasztalja a hátrányos megkülönböztetés közvetlen vagy közvetett formáját, ahol minden lakossal szemben érvényesül az egyenlő bánásmód elve, valamint biztosított az egyenlő hozzáférés az önkormányzat és intézményei által nyújtott szolgáltatásokhoz. Az esélyegyenlőség és egyenlő hozzáférés biztosításán túl egyes társadalmi csoportok esetében olyan támogató lépések megtételére van szükség, melyek az esélyegyenlőség előmozdítását szolgálják.

A helyi esélyegyenlőségi program kiemelt figyelmet fordít:

- az oktatás és a képzés területén a jogellenes elkülönítés megelőzésére, megszüntetésére;
- az oktatásban, képzésben megjelenő sztereotipikus pályaorientáció megváltoztatására;
- a közszolgáltatásokhoz, valamint az egészségügyi szolgáltatásokhoz való egyenlő esélyű hozzáférés biztosítására;
- munkaerő-piaci, tevékenységi szegregáció visszaszorítására;
- a hátrányos helyzetűek munkaerő-piaci hátrányainak csökkentésére, foglalkoztatási esélyeik javítására;
- az egyenlő bánásmód követelményének érvényesítésére a helyi önkormányzat döntéshozatalában, illetve az általa fenntartott vagy támogatott intézményekben, és az önkormányzat által ellenőrzött szolgáltatások körében;
- a hátrányos helyzetű csoportok tagjai részvételének elősegítésére a döntéshozatalban, ill. a közügyek irányításában.

Az esélyegyenlőség biztosításával összefüggő etikai elvek

- **Megkülönböztetés tilalma, egyenlő bánásmód elve:** a közszolgáltatások működésében meg kell előzni az állampolgárok hátrányos megkülönböztetését. A megkülönböztetés tilalma vonatkozik a lakosok bármilyen faj, szín, nem, nyelv, vallás, politikai vagy más vélemény, nemzeti vagy társadalmi származás, vagyoni, születési vagy egyéb helyzet szerinti diszkriminációjára.
- **Az emberi méltóság tiszteletben tartása:** Az állampolgárok emberi értékük, méltóságuk, egyediségük alapján tiszteletet érdemelnek, érdekeiket figyelembe véve olyan körülményeket és légkört kell kialakítani, melyek ezeknek az alapvető értékeknek a megőrzését és megerősítését szolgálják.
- **Szolidaritás:** A társadalom számára minden állampolgár egyformán értékes, ezért a település minden közösségének és polgárának érdeke a szolidaritás erősítése, mely nagyban elősegítheti a hátrányos helyzetű csoportok társadalmi integrációját, foglalkoztatási és

érvényesülési lehetőségeit. A rászoruló embernek megfelelő hozzáférést kell biztosítani az erőforrásokhoz, szolgáltatásokhoz abból a célból, hogy ő maga is el tudja végezni feladatait, meg tudja birkózni a nehézségekkel.

- Méltányosság és rugalmas ellátás: A megkülönböztetés tilalma nem old fel minden létező egyenlőtlenséget. Olyan pozitív méltányos és rugalmas intézkedéseket kell kidolgozni, melyek elősegítik az érintettek társadalmi pozíciójának, életminőségének javulását.

Célok

A Helyi Esélyegyenlőségi Program átfogó célja

Somogyacsa település Önkormányzata az Esélyegyenlőségi Program elfogadásával érvényesíteni kívánja:

az egyenlő bánásmód, és az esélyegyenlőség biztosításának követelményét,

a közszolgáltatásokhoz történő egyenlő hozzáférés elvét,

a diszkriminációmentességet,

szegregációmentességet,

a foglalkoztatás, a szociális biztonság, az egészségügy, az oktatás és a lakhatás területén a helyzetelemzés során feltárt problémák komplex kezelése érdekében szükséges intézkedéseket. A köznevelési intézményeket – az óvoda kivételével – érintő intézkedések érdekében együttműködik az intézményfenntartó központ területi szerveivel (tankerülettel).

A településen élő hátrányos helyzetű csoportok helyzetének feltérképezése és a feltárt problémák komplex kezelésre szolgáló (más települési programokkal összehangolt) intézkedési terv megalkotása, a helyben érintett szereplők bevonásával, szükség szerint a települések közötti együttműködések kialakításával.

A HEP helyzetelemző részének célja

Elsődleges célunk számba venni a 321/2011. (XII. 27.) Korm. rendelet 1. § (2) bekezdésében nevesített, esélyegyenlőségi szempontból fókuszban lévő célcsoportokba tartozók számát és arányát, valamint helyzetét a településen.

E mellett célunk a célcsoportba tartozókra vonatkozóan áttekinteni a szolgáltatásokhoz történő hozzáférésük alakulását, valamint feltárni az ezeken a területeken jelentkező problémákat.

További célunk meghatározni az e csoportok esélyegyenlőségét elősegítő feladatokat, és azokat a területeket, melyek fejlesztésre szorulnak az egyenlő bánásmód érdekében.

A célok megvalósításának lépéseit, azok forrásigényét és végrehajtásuk tervezett ütemezését az HEP IT tartalmazza.

A HEP IT célja

Célunk a helyzetelemzésre építve olyan beavatkozások részletes tervezése, amelyek konkrét elmozdulásokat eredményeznek az esélyegyenlőségi célcsoportokhoz tartozók helyzetének javítása szempontjából.

További célunk meghatározni a beavatkozásokhoz kapcsolódó kommunikációt.

Szintén célként határozzuk meg annak az együttműködési rendszernek a felállítását, amely a programalkotás és végrehajtás során biztosítja majd a megvalósítás, nyomon követés, ellenőrzés-értékelés, kiigazítás támogató strukturális rendszerét, vagyis a HEP Fórumot és a hozzá kapcsolódó tematikus munkacsoportokat.

A HEP jelentősége

A HEP-ek nem csupán a felzárkózási stratégia településszintű megvalósításának alapegységei, hanem fontos szerepet töltenek be a kormányzati konzultációs rendszerben azzal, hogy megteremtik a lehetőséget a kormányzati célok társadalmosítására, a fejlesztési elképzelésekhez történő csatlakozásra és fordított irányban az alulról felfelé történő információáramlásban is lehetőséget biztosítanak a településszintű előrehaladás nyomon követésére és fejlesztési igények megfogalmazására a felzárkózási, esélyteremtési feladatokhoz kapcsolódóan

1. Jogszabályi háttér bemutatása

1.1 A program készítését előíró jogszabályi környezet rövid bemutatása

Az Alaptörvény 4. módosításával bekerült a XV. cikk (4) pontjaként, hogy „Magyarország az esélyegyenlőség és a társadalmi felzárkózás megvalósulását külön intézkedésekkel segíti.”

A helyi esélyegyenlőségi program elkészítését az egyenlő bánásmódról és az esélyegyenlőség előmozdításáról szóló 2003. évi CXXV. törvény (továbbiakban: Ebktv.) előírásai alapján végeztük.

A program elkészítésére vonatkozó részletszabályokat a törvény végrehajtási rendeletei,

- a helyi esélyegyenlőségi programok elkészítésének szabályairól és az esélyegyenlőségi mentorokról” szóló 321/2011. (XII.27.) Korm. rendelet „2. A helyi esélyegyenlőségi program elkészítésének szempontjai” fejezete és 2021.06.30-i módosítása
- a Belügyminisztérium honlapján megjelent „MÓDSZERTANI ÚTMUTATÓ a helyi esélyegyenlőségi programok elkészítésének szempontjaihoz és a program felülvizsgálatához” alapján alkalmaztuk, különös figyelmet fordítva a
- a Magyarország helyi önkormányzatairól szóló 2011. évi CLXXXIX. törvény (továbbiakban: Mötv.)
- a szociális igazgatásról és szociális ellátásokról szóló 1993. évi III. törvény (továbbiakban: Szt.)
- a foglalkoztatás elősegítéséről és a munkanélküliek ellátásáról szóló 1991. évi IV. törvény (továbbiakban: Flt.)
- a nemzetiségek jogairól szóló 2011. évi CLXXIX. törvény (továbbiakban: nemzetiségi törvény)
- az egészségügyről szóló 1997. évi CLIV. törvény (továbbiakban: Eütv.)
- a gyermekek védelméről és a gyámügyi igazgatásról szóló 1997. évi XXXI. törvény (továbbiakban: Gyvt.)
- a nemzeti köznevelésről szóló 2011. évi CXC. törvény (továbbiakban: Nkntv.)

előírásaira.

2. Stratégiai környezet bemutatása

A felzárkózás politika alapidokumentumaként Magyarország Kormánya 2011-ben fogadta el a Nemzeti Társadalmi Felzárkózási Stratégiát [1430/2011. (XII. 13.) Korm. hat.], majd 2014-ben annak frissítéseként a Magyar Nemzeti Társadalmi Felzárkózási Stratégia II-t [1603/2014. (XI. 4.) Korm. hat.] 2021-ben elkészült a **Magyar Nemzeti Társadalmi Felzárkózási Stratégia 2030** (MNTFS 2030), amely a következő 10 évre alapozza meg a felzárkózás-politika fő irányait.

Új Roma Stratégia(2019-2030)

Nemzeti Ifjúsági Stratégia (2009-2024)

„Legyen jobb a gyermekeknek” Nemzeti Stratégia (2007-2032)

Nők és Férfiak Társadalmi Egyenlőségét Elősegítő Nemzeti Stratégia (2010-2021)

Idősügyi Nemzeti Stratégia (2010-2022), (2023-2024)

Országos Fogyatékosságügyi Program (2015-2025)

A HEP-ekben leképeződik a felzárkózási stratégia szemlélete, így azok a felzárkózási politika helyi szintű részeként és a végrehajtás eszközeiként működnek.

A helyi felzárkózási politika tervezési alapjaként épít a HEP-ekre a Pénzügyminisztérium összefogásában készült **Nemzeti Fejlesztés 2030, Országos Fejlesztési és Területfejlesztési Koncepció** is.

Az Ebktv. 31. § (2) bekezdése értelmében **a programalkotás során gondoskodni kell a HEP és a települési önkormányzat által készítendő egyéb fejlesztési tervek, koncepciók, továbbá a köznevelési esélyegyenlőségi terv, illetve a szakképzési esélyegyenlőségi terv és az integrált településfejlesztési stratégia antiszegregációs célkitűzéseinek összhangjáról.**

2.1 Kapcsolódás helyi stratégiai és települési önkormányzati dokumentumokkal, koncepciókkal, programokkal

Az Önkormányzat az országos szabályozás szerint alakította ki saját szabályozását, ezáltal megvan a helyi esélyegyenlőségi célok eléréséhez szükséges jogszabályi környezet.

1) „Települési Esélyegyenlőségi Intézkedési Program a halmozottan hátrányos helyzetű gyerekek sikeressége érdekében” (1. melléklet)

Költségvetési koncepció – évente, e dokumentum, valamint az ebben foglaltak alapján kidolgozott éves költségvetési rendeletben kerülnek megjelölésre és számszerűsítésre az adott évben megvalósítandó fejlesztések. Pénzügyileg kedvező években több célcsoportot érintő fejlesztések is megvalósulhatnak, de sok esetben a települési közszolgáltatások minimális szintjének biztosítása is csak nagy erőfeszítések árán biztosítható.

Gazdasági program – az önkormányzat hosszú távú fejlesztési elképzeléseit tartalmazza, adott évre vonatkozó megvalósítandó elemei a költségvetési koncepcióban illetve a költségvetési rendeletben jelennek meg.

Köznevelés-fejlesztési terv – A helyi önkormányzati feladat-ellátási rendszerben minden községi, városi, fővárosi kerületi önkormányzatnak feladata, kötelezettsége volt, hogy gondoskodjék a településen élők részére arról, hogy az óvodai nevelés és az általános iskolai nevelés és oktatás a rendelkezésükre álljon anélkül, hogy annak igénybevétele a szülők, illetve gyermekeik részére aránytalan teherrel járna. A köznevelésről szóló törvény alapján az állam gondoskodási kötelezettsége – az óvodai nevelés kivételével – megfogalmazódik. Már nem a kormányhivatalok készítik el a feladat-ellátási intézményhálózat-működtetési és köznevelés-fejlesztési tervet, hanem az oktatásért felelős miniszter. Az oktatásért felelős miniszter az Oktatási Hivatal előterjesztése alapján a kormányhivatalok közreműködésével és a helyi önkormányzatok véleményének kikérésével és közreműködésével készíti el megyei szintű bontásban az intézményhálózat-működtetési és köznevelési-fejlesztési tervet. A települési önkormányzat kötelezettsége, hogy beszeresse a településen működő köznevelési intézmények nevelőtestületei, alkalmazotti közösségei, a szülői és diákszervezetei véleményét. Az oktatási hivatal s feladata az is, hogy a köznevelés-fejlesztési terv elkészítésekor a nemzetiséget érintő kérdésekben beszeresse az érintett települési, területi és országos nemzetiségi önkormányzatok egyetértését (Forrás : Iskolaszolga, XXIII. 3., 2012. november)

Településrendezési terv – Az épített környezet alakításáról és védelméről szóló 1997. évi LXXVIII. törvény (továbbiakban 1997. évi LXXVIII. tv.) 6. §-a alapján a települési önkormányzat – a fővárosban a fővárosi és a kerületi önkormányzatok a külön jogszabályban meghatározott hatáskörük szerint – a településrendezési feladatukat a helyi építési szabályzat, valamint a településrendezési tervek elkészíttetésével és azok elfogadásával látják el.

Településszerkezeti terv - Az 1997. évi LXXVIII. törvény 10. §-a szerint a településszerkezeti terv meghatározza a település alakításának, védelmének lehetőségeit és fejlesztési irányait, ennek megfelelően az egyes területrészek felhasználási módját, a település működéséhez szükséges műszaki infrastruktúra elemeinek a település szerkezetét meghatározó térbeli kialakítását és elrendezését, az országos és térségi érdek, a szomszédos vagy a más módon érdekelt többi település alapvető jogainak és rendezési terveinek figyelembevételével a környezet állapotának javítása vagy legalább szinten tartása mellett. A településszerkezeti tervet a települési önkormányzatnak legalább tízévenként felül kell vizsgálnia, és szükség esetén a terv módosításáról vagy az új terv elkészítéséről kell gondoskodnia. A tízévenkénti szükséges felülvizsgálat során gondoskodni kell az időközben történt módosítások egységes tervbe foglalásáról.

Településfejlesztési koncepció - az 1997. évi LXXVIII. törvény értelmében a fejlesztés összehangolt megvalósulását biztosító és a településrendezést is megalapozó, a település közigazgatási területére kiterjedő önkormányzati településfejlesztési döntéseket rendszerbe foglaló, önkormányzati határozattal elfogadott dokumentum, amely a település jövőbeni kialakítását tartalmazza. A fejlesztési koncepció elsősorban településpolitikai dokumentum, amelynek kidolgozásában a természeti-művi adottságok mellett a társadalmi, a gazdasági, a környezeti szempontoknak és az ezeket biztosító intézményi rendszernek van döntő szerepe. A törvény 7. §-a értelmében a településfejlesztési koncepcióban foglaltak megvalósítása érdekében a városok és több település közös fejlesztési tervezése esetén integrált településfejlesztési stratégiát kell készíteni. Az integrált településfejlesztési stratégia meghatározza a települések településfejlesztési tevékenységét, összehangolja a különböző szakpolitikai megközelítéseket, összefogja és ütközteti az érintett partnerek (üzleti szektor, civil szektor, közsféra szereplői, lakosság) céljait, elvárásait, meghatározza a fejlesztési célokat, azok finanszírozási módját, továbbá a megvalósítás és fenntartás módját is összefüggéseiben kezeli.

2.2 A helyi esélyegyenlőségi program térségi, társulási kapcsolódásainak bemutatása

Települési önkormányzatunk tagja a Koppány-völgye Többcélú Kistérségi Társulásnak. E társulás alapította és tartja fenn a Koppány-völgyi Alapszolgáltatási Központot, amely intézmény biztosítja településünkön is az étkeztetést és a házi segítségnyújtást. A családsegítést a Törökkoppányi Család- és Gyermekejóléti Szolgálat biztosítja. Községünk és a környező települések méretéből adódóan az esélyegyenlőségi célcsoportok vonatkozásában nagyobb volumenű, szervezeti háttérrel igénylő programok, képzések elsősorban kistérségi szinten, a járásközpont intézményi bázisának bevonásával valósíthatók meg. Ezen programok, rendezvények kapcsán szóba kerülő intézmények döntő többsége Tabon található és fenntartásukban a környező települések nem vesznek részt, de működésük kihat a kistelepülések lakosságára is.

2.3 A települési önkormányzat rendelkezésére álló, az esélyegyenlőség szempontjából releváns adatok, kutatások áttekintése, adathiányok kimutatása

A helyzetelemzés alapját adó statisztikai adatok legnagyobb részét az Országos Területfejlesztési és Területrendezési Információs Rendszer (TEIR) adatbázisból gyűjtöttük össze. Jelentős segítséget nyújtottak továbbá a releváns adatok összegyűjtéséhez az önkormányzat, valamint az önkormányzat társszervei és intézményei nyilvántartásai és statisztikái. Az esélyegyenlőség szempontjából releváns, a 2/2012. (VI. 5.) EMMI rendelet 1. számú melléklete szerinti adatokon túlmenően sajnos nem tudtunk támaszkodni egyéb adatforrásokra, mivel nem álltak rendelkezésünkre különféle kutatások adatai illetve a partnerek által nyújtott adatszolgáltatások, az önkormányzat pedig saját adatgyűjtést nem végzett.

A település átfogó helyzetképe esélyegyenlőségi szempontból történő felvázolásához ezért sok esetben csak az érintett célcsoportot szakmai munkája révén jól ismerő szakemberek (védőnő, családgondozó, háziorvos, szociális gondozó) becslésére tudtunk hagyatkozni.

A fogyatékkal élők számára és helyzetére vonatkozóan releváns adatokat gyűjtéssel, helyi ismeretség alapján sikerült beszereznünk, mivel az önkormányzatunk erre vonatkozóan adattal nem rendelkezik.

3. A mélyszegénységben élők és a romák helyzete, esélyegyenlősége

A mélyszegénység egy viszonylag új, azonban manapság egyre gyakrabban emlegetett fogalom. Ezen elsősorban azt a jelenséget értik a szakemberek, amikor valaki(k) tartósan a létminimum szintje alatt él(nek), és szinte esélye/ük sincs arra, hogy ebből a helyzetből önerőből kilépjen(ek). A mélyszegénység igen összetett jelenség, amelynek oka többek között a társadalmi és gazdasági hátrányokban, az iskolai végzettség és a foglalkoztatottságbeli hiányokban mutatkozik meg, és ezáltal súlyos megélhetési zavarokhoz vezet. A mélyszegénység hatása az alapvető létfeltételekben, a lakhatási és táplálkozási körülményekben, valamint az érintett személyek egészségi állapotában (is) jelentkezik.

A mélyszegénység fogalmát gyakran azonosítják a cigánysággal. Fontos azonban tudomásul venni, hogy a cigányság és a mélyszegénység két olyan halmazt képez, amelynek van ugyan közös metszete, ám a kettő nem fedi teljesen egymást. Nem igaz, hogy minden mélyszegénységben élő ember cigány/roma. Az viszont kijelenthető, hogy a cigányok élete a mélyszegénységtől függetlenül is sokkal inkább terhelt az őket érintő diszkrimináció miatt.

A Nemzeti Társadalmi Felzárkózási Stratégia – mélyszegénység, gyermekszegénység, romák - (2011-2020.) című dokumentum előszavában foglaltak szerint „Ma Magyarország egyik legsúlyosabb gondja a szegénységben élők, közöttük a roma népesség helyzetének fokozatos romlása. Ennek következménye a leszakadás, a kiszorulás az életlehetőségekből mind a tanulás, mind a foglalkoztatás, mind az egészségügyi szolgáltatások területén, valamint a hátrányos helyzetű térségekben és települések periferiáján növekvő és újonnan kialakuló rossz lakhatási körülmények” A dokumentum megállapítása szerint: „Minden harmadik ember (kb. 3 millióan) ma Magyarországon a szegénységi küszöb alatt él, közülük 1,2 millióan mélyszegénységben. A szegénységi kockázatok különösen sújtják a gyermekeket és a hátrányos helyzetű térségekben élőket. A romák nagy többsége, mintegy 5-600 ezren (összlétszámuk a becslések alapján kb. 750 ezer) ehhez az utóbbi csoporthoz tartozik.”

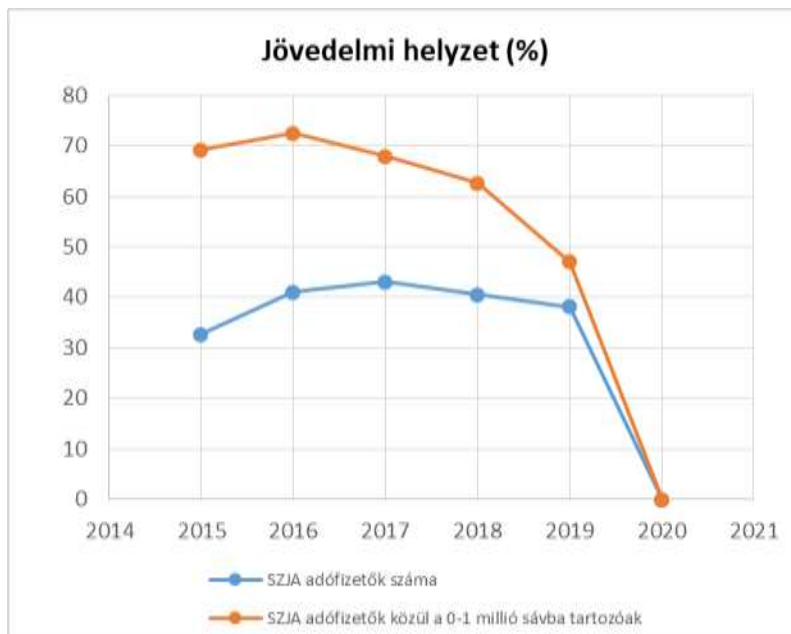
A roma lakosság helyzetének vizsgálatát jelentősen befolyásolja, hogy jelenleg Magyarországon hivatalosan az a lakos tekintendő romának, aki magát romának vallja, tekintettel arra, hogy az adatvédelmi törvény értelmében a nemzetiséghez való tartozásra vonatkozó személyes adat különleges személyes adatnak minősül, amelyet – a törvényben meghatározott eseteket kivéve - az érintett írásos beleegyezése nélkül nem lehet nyilvántartani. A beilleszkedni vágyás illetve a cigányokkal szembeni előítéletek miatt azonban Magyarországon ma a roma népesség egy része nem szívesen vállalja roma identitását, éppen ezért számukat megmondani nagyon nehéz vállalkozás. A településen élnek roma családok de a 2010-es népszámláláskor senki nem vallotta magát romának.

Somogyacsa falura vonatkozóan nem készült felmérés a mélyszegénységben élők számáról, így becsléseink szerint 18 mélyszegénységben élő van a településen.

3.1 Jövedelmi és vagyoni helyzet

3.1. számú táblázat - Jövedelmi helyzet		
Év	Az SZJA adófizetők száma	Az SZJA adófizetők közül a 0-1 millió forintos jövedelemsávba tartozók
	az állandó népesség %-ában (TS 059)	az állandó népesség %-ában (TS 060)
2015	32,66	69,23
2016	41,03	72,50
2017	43,09	67,95
2018	40,54	62,67
2019	38,20	47,06
2020	n.a.	n.a.

Forrás: TeIR, KSH Tstar



3.2 Foglalkoztatottság, munkaerő-piaci integráció

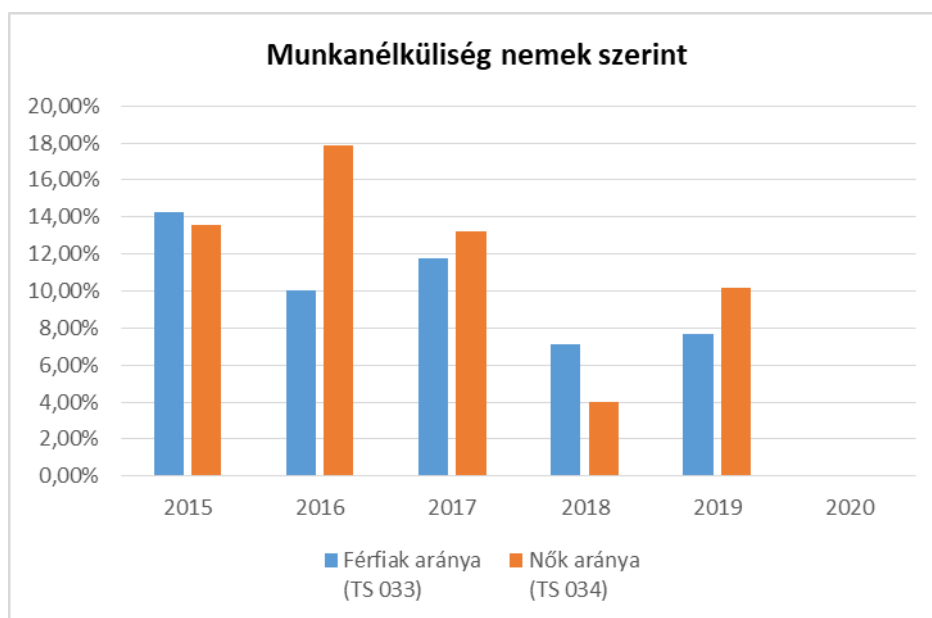
A HEP-ben elhelyezett táblázatokba gyűjtött adatok, valamint a helyi önkormányzat a foglalkoztatás elősegítéséről és a munkanélküliek ellátásáról szóló 1991. évi IV. törvény (továbbiakban: Ft.) és a MötV-ben foglalt feladatai alapján településünkre jellemző foglalkoztatottságot, munkaerő-piaci lehetőségeket kívánjuk elemezni az elmúlt évek változásainak

bemutatásával, a különböző korosztályok, illetve nemek szerinti bontásban. Az elemzést összevetjük térségi és országos adatokkal is.

a) foglalkoztatottak, munkanélküliek, tartós munkanélküliek helyzete;

3.2. 1. számú táblázat - Munkanélküliségi ráta nemek szerint			
Év	Nyilvántartott álláskeresők aránya az állandó népességben a 15-64 évesek körében		
	Férfiak aránya (TS 033)	Nők aránya (TS 034)	Összesen
2015	14,29%	13,56%	13,93%
2016	10,00%	17,86%	13,93%
2017	11,76%	13,21%	12,49%
2018	7,14%	4,00%	5,57%
2019	7,69%	10,20%	8,95%
2020	-	-	0,00%

Forrás: TeIR, Nemzeti Munkaügyi Hivatal



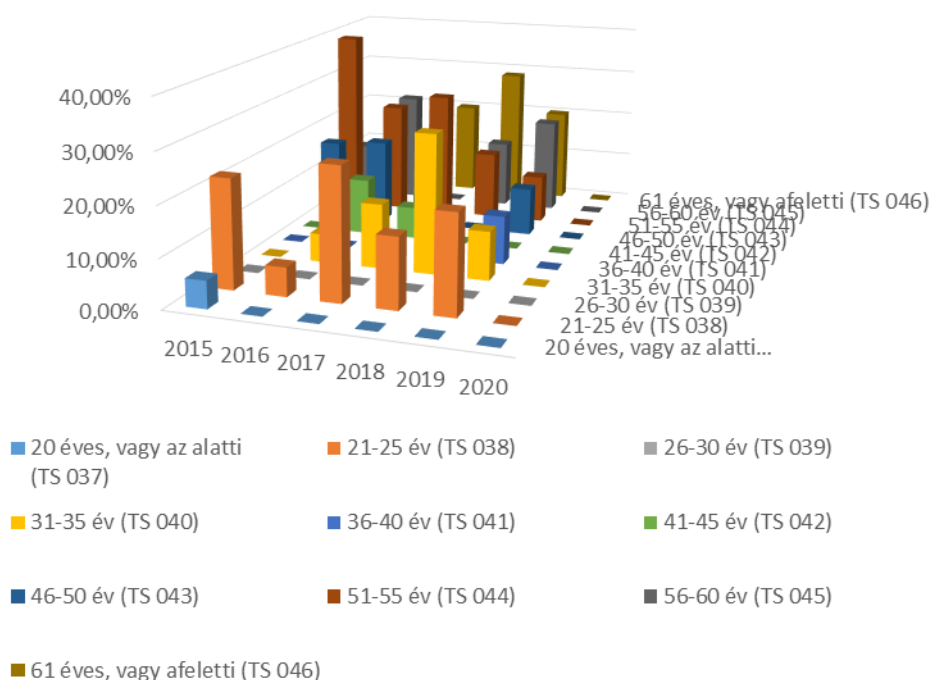
3.2.2. számú táblázat - Nyilvántartott álláskeresők száma korcsoportok szerint

Nyilvántartott álláskeresők száma összesen	Év	2015	2016	2017	2018	2019	2020
	Fő összesen	18	17	15	7	10	0
20 éves, vagy az alatti (TS 037)	Fő	1,00	n.a.	n.a.	n.a.	n.a.	n.a.
	%	5,56%	-	-	-	-	-
21-25 év (TS 038)	Fő	4,00	1,00	4,00	1,00	2,00	n.a.
	%	22,22%	5,88%	26,67%	14,29%	20,00%	-
26-30 év (TS 039)	Fő	n.a.	n.a.	n.a.	n.a.	n.a.	n.a.
	%	-	-	-	-	-	-
31-35 év (TS 040)	Fő	n.a.	1,00	2,00	2,00	1,00	n.a.
	%	-	5,88%	13,33%	28,57%	10,00%	-
36-40 év (TS 041)	Fő	n.a.	n.a.	n.a.	n.a.	1,00	n.a.
	%	-	-	-	-	10,00%	-
41-45 év (TS 042)	Fő	n.a.	2,00	1,00	n.a.	n.a.	n.a.
	%	-	11,76%	6,67%	-	-	-
46-50 év (TS 043)	Fő	3,00	3,00	1,00	n.a.	1,00	n.a.
	%	16,67%	17,65%	6,67%	-	10,00%	-
51-55 év (TS 044)	Fő	7,00	4,00	4,00	1,00	1,00	n.a.
	%	38,89%	23,53%	26,67%	14,29%	10,00%	-
56-60 év (TS 045)	Fő	2,00	4,00	n.a.	1,00	2,00	n.a.
	%	11,11%	23,53%	-	14,29%	20,00%	-
61 éves, vagy afeletti (TS 046)	Fő	1,00	2,00	3,00	2,00	2,00	n.a.
	%	5,56%	11,76%	20,00%	28,57%	20,00%	-

Forrás: TeIR, Nemzeti Munkaügyi Hivatal



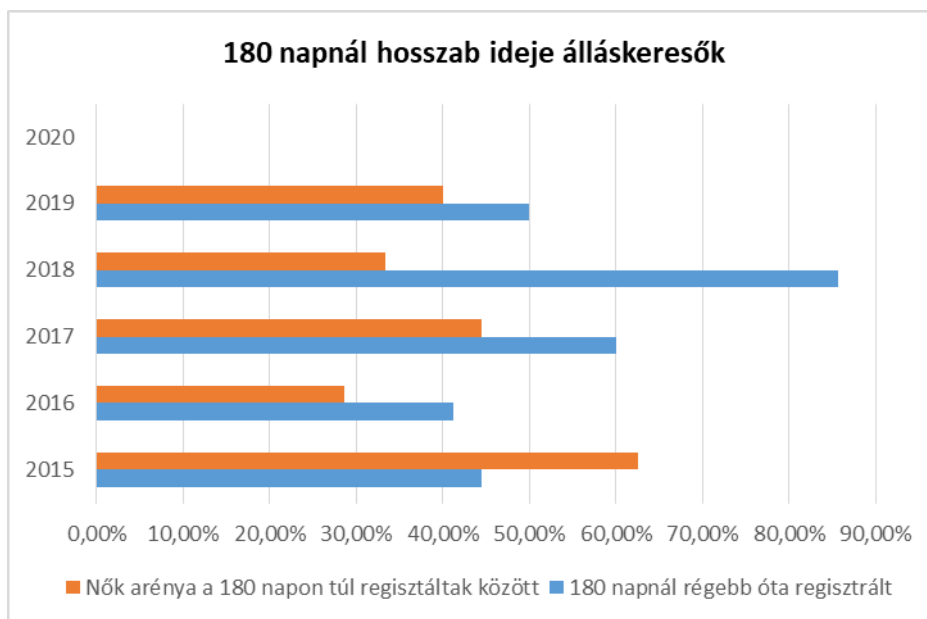
Nyilvántartott álláskereső korcsoportok szerint



3.2.3. számú tábla - A 180 napnál hosszabb ideje nyilvántartott álláskereső aránya

Év	180 napnál hosszabb ideje regisztrált munkanélküliek aránya (TS 057)	Nők aránya a 180 napon túli nyilvántartott álláskeresőkn belül (TS 058)
	%	%
2015	44,44%	62,50%
2016	41,18%	28,57%
2017	60,00%	44,44%
2018	85,71%	33,33%
2019	50,00%	40,00%
2020	-	-

Forrás: TeIR, Nemzeti Munkaügyi Hivatal

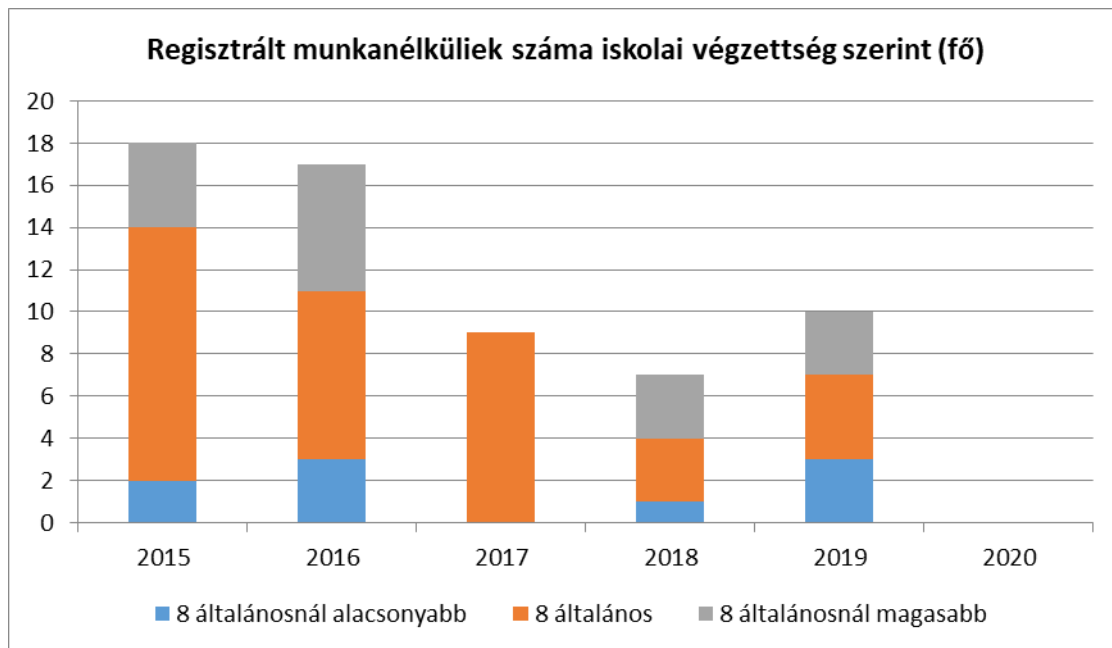


b) alacsony iskolai végzettségűek foglalkoztatottsága;

3.2.4. számú táblázat - Regisztrált munkanélküliek/nyilvántartott álláskeresők száma iskolai végzettség szerint

Év	Regisztrált munkanélküliek /nyilvántartott álláskeresők száma összesen (TS 052)	Regisztrált munkanélküliek/nyilvántartott álláskeresők megoszlása iskolai végzettség szerint					
		8 általánosnál alacsonyabb végzettség (TS 036)		Általános iskolai végzettség (TS 035)		8 általánosnál magasabb iskolai végzettség	
		Fő	%	Fő	%	Fő	%
2015	18	2	11,11%	12	66,67%	4	22,22%
2016	17	3	17,65%	8	47,06%	6	35,29%
2017	15	n.a.	-	9	60,00%	-	-
2018	7	1	14,29%	3	42,86%	3	42,86%
2019	10	3	30,00%	4	40,00%	3	30,00%
2020	n.a.	n.a.	-	n.a.	-	-	-

Forrás: TeIR, Nemzeti Munkaügyi Hivatal



- c) közfoglalkoztatás, közfoglalkoztatásból az elsődleges munkaerőpiacra történő átlépés lehetőségei;

A közfoglalkoztatás a munkaviszony egy speciális formája. Támogatott „tranzitfoglalkoztatás”, amelynek célja, hogy a közfoglalkoztatott sikeresen vissza-, illetve bekerüljön az elsődleges munkaerő-piacra. A közfoglalkoztatók támogatást vehetnek igénybe annak érdekében, hogy átmeneti munkalehetőséget biztosítsanak azok számára, akiknek az önálló álláskeresése hosszú ideig eredménytelen.

Somogyacsa Község Önkormányzata által közfoglalkoztatás keretében foglalkoztatható munkaerő piaci célcsoport:

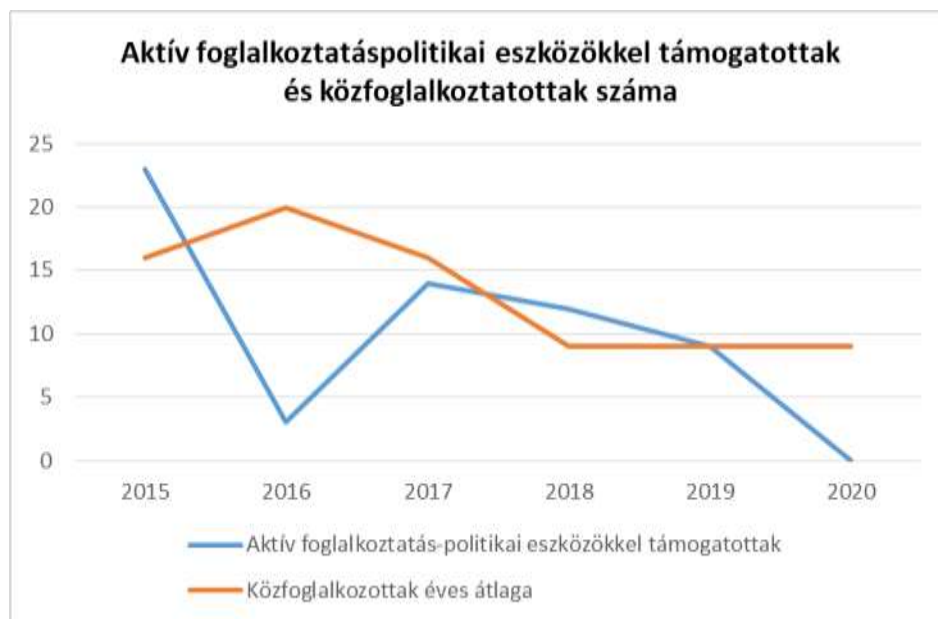
- munkaügyi kirendeltségen regisztrált álláskereső – foglalkoztatást helyettesítő támogatásban részesülő, illetve álláskeresői vagy szociális ellátásra nem jogosult álláskereső.

A munkaerő piaci célcsoport foglalkoztatásához a következő formákban nyújtanak támogatást:

- rövid időtartamú foglalkoztatás támogatása
- hosszabb időtartamú közfoglalkoztatás támogatása

3.2.5. számú táblázat - Foglalkoztatáspolitikai		
Év	Aktív foglalkoztatás-politikai eszközökkel támogatottak száma (TS 050)	Közfoglalkoztatottak száma (TS 055)
	Fő	(éves átlag - fő)
2015	23	16
2016	3	20
2017	14	16
2018	12	9
2019	9	9
2020	n.a.	9

Forrás: TeIR, Nemzeti Munkaügyi Hivatal



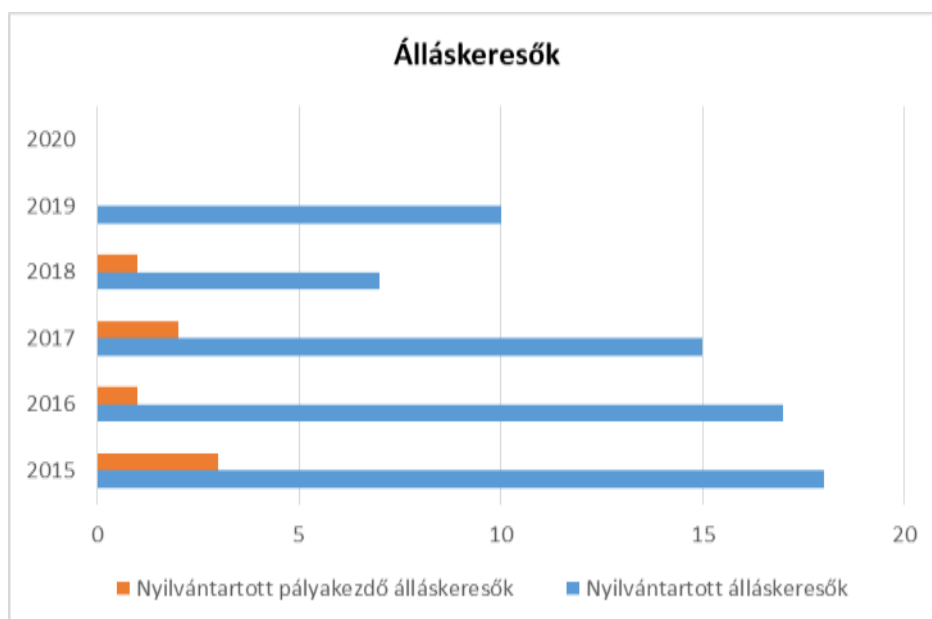
d) a foglalkoztatáshoz való hozzáférés esélyének mobilitási, információs és egyéb tényezői; közlekedés, potenciális munkalehetőségek, tervezett beruházások, lehetséges vállalkozási területek, helyben/térségben működő foglalkoztatási programok;
Helyben az önkormányzat a legnagyobb foglalkoztató.

e) fiatalok foglalkoztatását és az oktatásból a munkaerőpiacra való átmenetet megkönnyítő programok a településen; képzéshez, továbbképzéshez való hozzáférésük;

A munkaügyi központ szervezi a programokat szoros együttműködésben az önkormányzattal

3.2.6. számú táblázat - Pályakezdő álláskeresők száma		
Év	Nyilvántartott álláskeresők száma (TS 052)	Nyilvántartott pályakezdő álláskeresők száma (TS 053)
	Fő	Fő
2015	18	3
2016	17	1
2017	15	2
2018	7	1
2019	10	n.a.
2020	n.a.	n.a.

Forrás: TeIR, Nemzeti Munkaügyi Hivatal



- f) munkaerő-piaci integrációt segítő szervezetek és szolgáltatások feltérképezése, szakképzéshez, felnőttképzéshez és egyéb munkaerő-piaci szolgáltatásokhoz való hozzáférés, helyi foglalkoztatási programok;

A munkaügyi központ szervezi a programokat szoros együttműködésben az önkormányzattal

g) mélyszegénységben élők és romák települési önkormányzati saját fenntartású intézményekben történő foglalkoztatása;

Az önkormányzat elsősorban az aktív korúak ellátásában, ezen belül is a foglalkoztatást helyettesítő támogatásban részesülőket alkalmazza a közfoglalkoztatás keretében intézményiben.

h) hátrányos megkülönböztetés a foglalkoztatás területén;

Foglalkozási diszkriminációról nincs tudomásunk településünkön.

i) digitális ismeretek megszerzésének és hozzáféréseinek lehetőségei.

3.3 Pénzbeli és természetbeni szociális ellátások, aktív korúak ellátása, munkanélküliséghez kapcsolódó támogatások

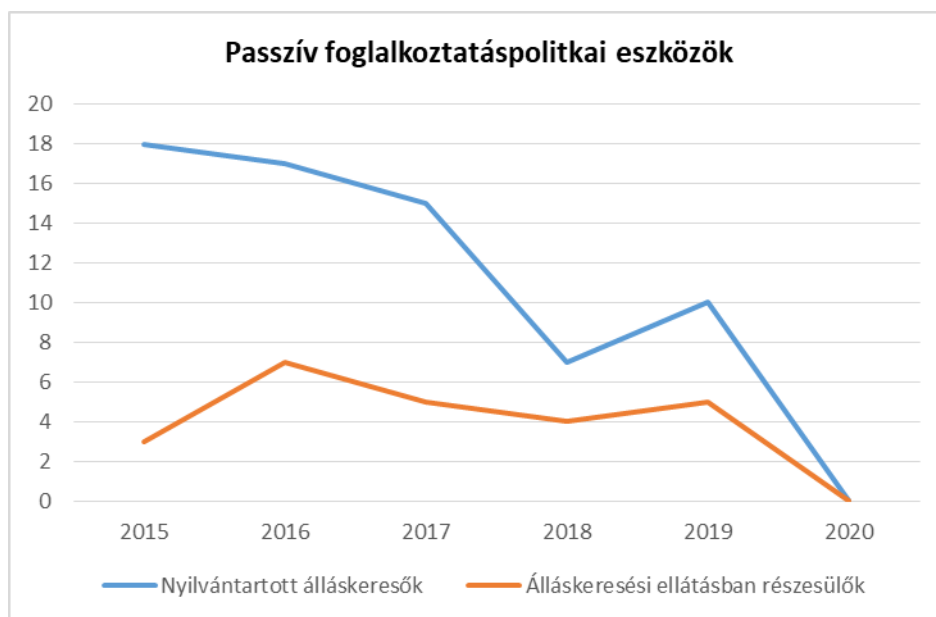
E fejezetben kiemljük a pénzbeli és természetbeni szociális támogatásokat, valamint a munkaerőpiaci szolgáltatásokat és az álláskeresők számára elérhető szolgáltatásokat.

E területen az Szt. 25. §-a és 47. §-a alapján a szociálisan rászoruló személyek részére a következő pénzbeli és természetbeni ellátási formák adhatók:

- Pénzbeli ellátások: időskorúak járadéka, foglalkoztatást helyettesítő támogatás, rendszeres szociális segély, ápolási díj, lakásfenntartási támogatás, átmeneti segély, temetési segély
- Egyes szociális rászorultságtól függő pénzbeli ellátások egészben vagy részben természetbeni szociális ellátás formájában is nyújthatók, így lakásfenntartási támogatás, átmeneti segély, rendszeres szociális segély, foglalkoztatást helyettesítő támogatás.
- Természetbeni ellátás továbbá a köztemetés, közgyógyellátás, egészségügyi szolgáltatásra való jogosultság.

3.3. 1. számú táblázat - Passzív foglalkoztatás-politikai eszközök - Álláskeresők ellátásai I.				
Év	Nyilvántartott álláskeresők száma (TS 052)		Álláskeresői ellátásban részesülő nyilvántartott álláskeresők száma (TS 047)	
	Fő	15-64 év közötti népesség %-ában	Fő	Nyilvántartottak %-ában
2015	18	17,65%	3	16,67%
2016	17	17,53%	7	41,18%
2017	15	15,31%	5	33,33%
2018	7	9,86%	4	57,14%
2019	10	15,63%	5	50,00%
2020	n.a.	-	n.a.	-

Forrás: TeIR, Nemzeti Munkaügyi Hivatal

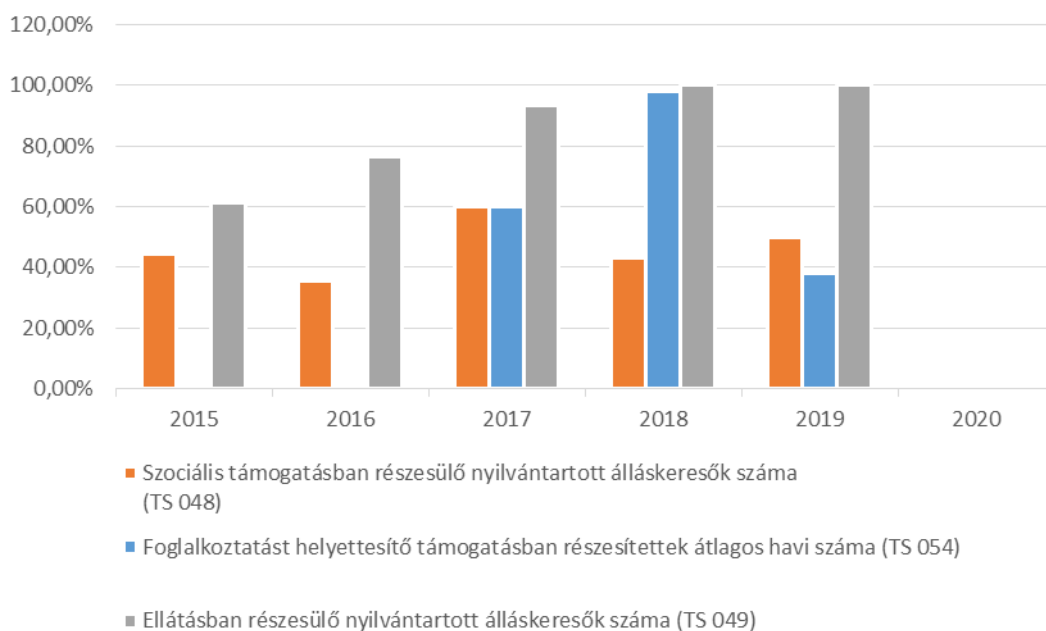


3.3.2. számú táblázat - Passzív foglalkoztatás-politikai eszközök - Álláskeresői ellátásai II.

Év	Szociális támogatásban részesülő nyilvántartott álláskeresői száma (TS 048)		Foglalkoztatást helyettesítő támogatásban részesítettek átlagos havi száma (TS 054)		Ellátásban részesülő nyilvántartott álláskeresői száma (TS 049)	
	Fő	Nyilvántartottak %-ában	Fő	Nyilvántartottak %-ában	Fő	Nyilvántartottak %-ában
2015	8	44,44%	n.a.	-	11	61,11%
2016	6	35,29%	n.a.	-	13	76,47%
2017	9	60,00%	9	59,80%	14	93,33%
2018	3	42,86%	7	98,14%	7	100,00%
2019	5	50,00%	4	38,00%	10	100,00%
2020	n.a.	-	n.a.	-	n.a.	-

Forrás: TeIR, Nemzeti Munkaügyi Hivatal


Passzív foglalkoztatás-politikai eszközökkel támogatottak száma a 15-64 év közötti népesség arányában II. (%)



3.3.3. számú táblázat - Egészségkárosodási és gyermekfelügyeleti támogatás

Év	Egészségkárosodási és gyermekfelügyeleti támogatásban részesítettek havi átlagos száma (TS 056)
	fő
2015	n.a.
2016	n.a.
2017	0
2018	n.a.
2019	n.a.
2020	n.a.

Forrás: TeIR, KSH

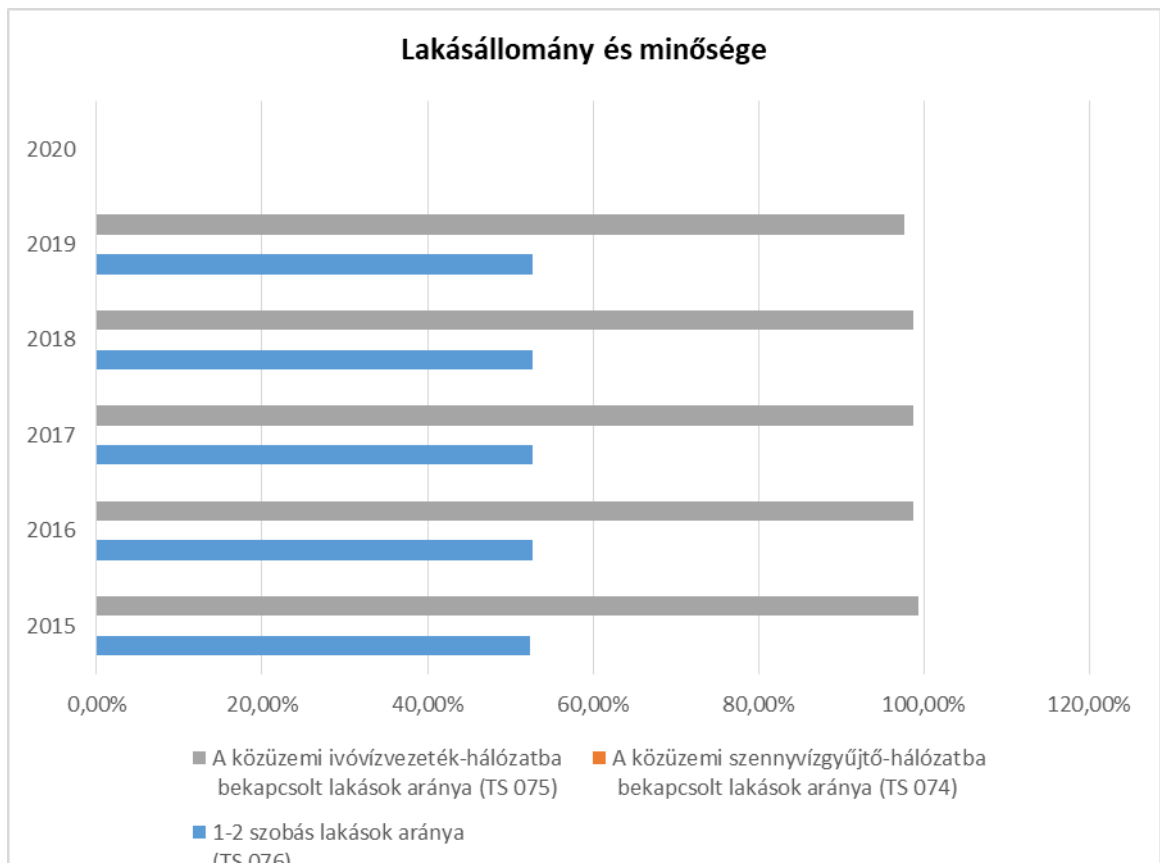


3.4 Lakhatás, lakáshoz jutás, lakhatási szegregáció

E fejezetben a lakhatáshoz kapcsolódó területet elemezzük, kiemelve a bérlakás-állományt, a szociális lakhatást, az egyéb lakáscélra nem használt lakáscélú ingatlanokat, feltárva a településen fellelhető elégtelen lakhatási körülményeket, veszélyeztetett lakhatási helyzeteket és hajléktalanságot, illetve a lakhatást segítő támogatásokat. E mellett részletezzük a lakhatásra vonatkozó egyéb jellemzőket, elsősorban a szolgáltatásokhoz való hozzáférést.

3.4.1. számú táblázat - Lakásállomány						
Év	Lakásállomány (db) (TS 073)	Épített lakások száma (TSv 077)	Épített lakások száma 1000 lakásra (TS 078)	1-2 szobás lakások aránya (TS 076)	A közüzemi szennyvízgyűjtő-hálózatba bekapcsolt lakások aránya (TS 074)	A közüzemi ivóvízvezeték-hálózatba bekapcsolt lakások aránya (TS 075)
	db	db	db	%	%	%
2015	166	n.a.	n.a.	52,41%	-	99,40%
2016	167	1	6	52,69%	-	98,80%
2017	167	n.a.	n.a.	52,69%	-	98,80%
2018	167	n.a.	n.a.	52,69%	-	98,80%
2019	167	n.a.	n.a.	52,69%	-	97,60%
2020	n.a.	n.a.	n.a.	-	-	-

Forrás: TeIR, KSH Tstar, önkormányzati adatok



a) bérlakás-állomány

Az önkormányzat bérlakással nem rendelkezik.

3.4.2. számú táblázat - Bérlakás és szociális lakás állomány opcionális (önkormányzati adatok)							
Év	Lakásállomány (db) (TS 073)	Ebből elégtelen lakhatási körülményeket biztosító lakások száma	Bérlakás állomány (db)	Ebből elégtelen lakhatási körülményeket biztosító lakások száma	Szociális lakásállomány (db)	Ebből elégtelen lakhatási körülményeket biztosító lakások száma	Egyéb lakáscélra használt nem lakáscélú ingatlanok (db)
	db	db	db	db	db	db	db
2015	166						
2016	167						
2017	167						
2018	167						
2019	167						
2020	n.a.						

Forrás: TeIR, KSH Tstar, önkormányzati adatok

b) szociális lakhatás

Szociális lakásállománnyal az önkormányzat nem rendelkezik

c) egyéb lakáscélra használt nem lakáscélú ingatlanok

Lakáscélra használt nem lakáscélú ingatlanal az önkormányzat nem rendelkezik.

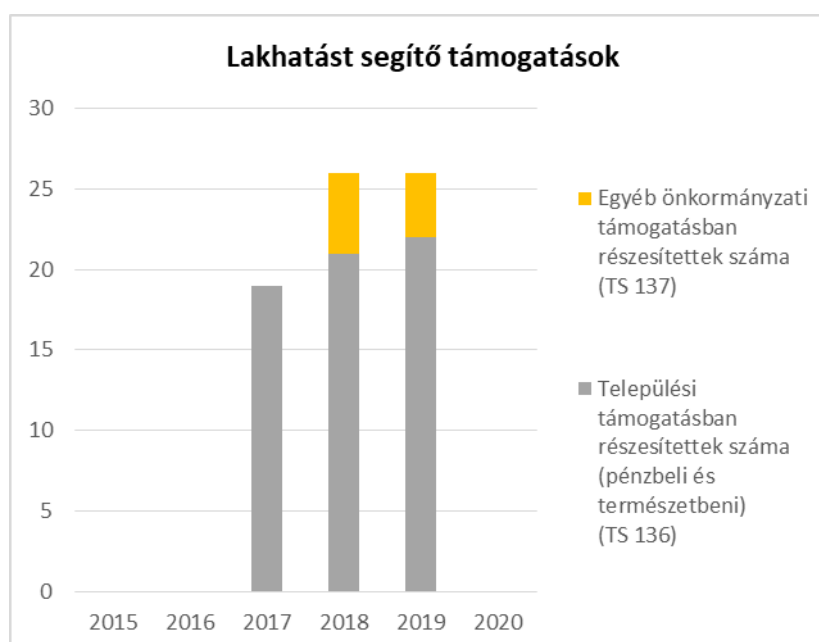
e) lakhatást segítő támogatások

A lakhatási támogatás a szociálisan rászoruló háztartások részére a háztartás tagjai által lakott lakás, vagy nem lakás céljára szolgáló helyiség fenntartásával kapcsolatos rendszeres kiadásai viseléséhez nyújtott hozzájárulás. A jegyző a villanyáram-, a víz- és a gázfogyasztás, a csatornahasználat és a szemétszállítás díjához, a lakbérhez vagy az albérleti díjhoz, a lakáscélú pénzügyi kölcsön törlesztő-részletéhez, a közös költséghez, illetve a tüzelőanyag költségeihez lakásfenntartási támogatást nyújt.

A településen a lakhatási támogatáson kívül egyéb lakhatást segítő önkormányzati támogatás nincs.

3.4.3. számú táblázat - Lakhatást segítő támogatások		
Év	Települési támogatásban részesítettek száma (pénzbeli és természetbeni) (TS 136)	Egyéb önkormányzati támogatásban részesítettek száma (TS 137)
	Fő	Fő
2015	n.a.	n.a.
2016	n.a.	n.a.
2017	19	n.a.
2018	21	5
2019	22	4
2020	n.a.	n.a.

Forrás: TeIR, KSH Tstar



f) eladósodottság

Településünkön is komoly probléma az eladósodás, különösen a hátrányos helyzetű, munkájukat elvesztő vagy alacsony jövedelmű, idős, vagy több gyermekes családoknak. Ez a réteg veszítheti el a lakását, válhat hajléktalanná leginkább, vagy náluk kapcsolják ki fizetés hiányában a közszolgáltatásokat.

Az eladósodottság a településen abban nyilvánul meg, hogy néhány család a közüzemű díjakat nem vagy csak késve fizeti be, tartozást halmoznak fel a helyi vegyesboltban, kölcsön kérnek. Tartozásaik olyannyira felszaporodnak, hogy görgetik maguk előtt hónapról hónapra. Előfordul, hogy magas kamatozású kölcsönöket vesznek fel, melyeket aztán nem tudnak fizetni.

g) lakhatás egyéb jellemzői: külterületeken és nem lakóövezetben elhelyezkedő lakások, minőségi közszolgáltatásokhoz, közműszolgáltatásokhoz, közösségi közlekedéshez való hozzáférés bemutatása

A Somogyacsához tartozó külterület Gerézdpuszta, ahol 23 lakóház található. A lakóházak 3 %-a komfort nélküli, alapozással, szilárd falazattal nem rendelkezik. Árammal minden lakás ellátott, viszont vezetékes ivóvíz nincs a lakott külterületen. A mindennapokhoz szükséges élelmiszereket a mozgó árusoktól vásárolják meg a lakók. A somogyacsi falugondnoki szolgálat gondoskodik a gyerekek óvodába, illetve a lakók háziorvoshoz történő szállításáról. A közösségi közlekedés kielégítő.

3.5 Telepek, szegregátumok helyzete

- a) a telep, /szegregátum mint lakókörnyezet jellemzői (kiterjedtsége, területi elhelyezkedése, megközelíthetősége, a közösségi közlekedés, és a munkába jutás egyéb lehetőségei, lakásállományának állapota, közműellátottsága, közszolgáltatásokhoz való hozzáférés lehetőségei, egyéb környezet-egészségügyi jellemzői);
- b) a telepen, /szegregátumokban élők általános jellemzői és társadalmi problémák szempontjából főbb mutatói: életkori megoszlás, iskolai végzettség, foglalkoztatottsági helyzet, segélyezettek, hátrányos, halmozottan hátrányos helyzetű gyermekek aránya;;
- c) a szegregációval veszélyeztetett területek, a lakosság területi átrendeződésének folyamatai.

Településünkön telep, szegregátum nem található.

3.6 Egészségügyi és szociális szolgáltatásokhoz való hozzáférés

a) az egészségügyi alapszolgáltatásokhoz, szakellátáshoz való hozzáférés

Somogyacsa község alapellátását 1 háziorvos és egy körzeti ápolónő látja el. A háziorvos vállalkozás formájában működik területi ellátási kötelezettséggel. A háziorvosi rendelő Törökkoppányban található, tehát helyben nem megoldott az orvosi ellátás. Az alapellátást igénybe vevők falugondnoki gépjárművel, ill. menetrend szerinti járatokkal tudnak a háziorvoshoz eljutni. Hetente egyszer van kifejezetten orvosi járat.

Az anya-, gyermek-, csecsemővédelmi ellátásról az egy fős védőnői szolgálat gondoskodik. A védőnői szolgálat központja Törökkoppány. A körzethez még négy falu tartozik (Szorosad, Kára,

Somogydöröcske, Somogyacsa). A védőnő területi ellátási kötelezettsége megegyezik a háziorvoséval. Látogatások, családlátogatások alkalmával a védőnő a csatolt községekbe kijár. Az orvosi és védőnői tanácsadások Törökkoppányban érhetőek el. A gondozottak helyszínre szállításáról szükség esetén a falugondnoki szolgálat gondoskodik. Fogászat Tabon vehető igénybe. Az ügyeleti ellátás a szomszédos települések háziorvosaival felváltva valósul meg. Szakellátást a Siófoki és Kaposvári kórházban vehetnek igénybe a település lakói, emellett a tabi egészségközpontban kérhetnek időpontot a szakrendelésekre.

3.6.1. számú táblázat – Egészségügyi ellátás						
Év	Felnőttek és gyermekek részére szervezett háziorvosi szolgálatok száma (TS 107)	Csak felnőttek részére szervezett háziorvosi szolgáltatások száma (TS 106)	A házi gyermekorvosok által ellátott szolgálatok száma (TS 108)	Gyógyszertárak és fiókgyógyszertárak száma (TS 110)	Közgyógyellátási igazolvánnyal rendelkezők száma (alanyi és normatív alapon kiadott) (TS 133)	Ápolási díj, alanyi jogon: támogatásban részesítettek évi átlagos száma (TS 135)
	db	db	db	db	Fő	Fő
2015	n.a.	n.a.	n.a.	n.a.	5	n.a.
2016	n.a.	n.a.	n.a.	n.a.	5	n.a.
2017	n.a.	n.a.	n.a.	n.a.	n.a.	1
2018	n.a.	n.a.	n.a.	n.a.	n.a.	1
2019	n.a.	n.a.	n.a.	n.a.	n.a.	1
2020	n.a.	n.a.	n.a.	n.a.	n.a.	n.a.

Forrás: TeIR, KSH Tstar

b) prevenció és szűrőprogramokhoz (pl. népegészségügyi, koragyermekkorai kötelező szűrésekhez) való hozzáférés

A gyermekek részére a prevenció és szűrőprogramokat a védőnői szolgálat szervezi. A felnőttek részére ugyancsak a védőnői szolgálat éves rendszerességgel szervez nőgyógyászati méhnyakrák szűréseket, két évenként pedig mammográfiás emlőszűrésen, tüdőszűrő vizsgálaton vehetnek részt a jelentkezők. A 0-6 éves korosztály részére kötelező szűréseken minden érintett rész vesz a gyermekorvosi és védőnői tanácsadás keretében. A 7-18 éves korosztály kötelező szűrése az iskola védőnői feladat-ellátás keretében valósul meg.

c) fejlesztő és rehabilitációs ellátáshoz való hozzáférés

A fejlesztő és rehabilitációs ellátás a nevelési-oktatási intézmények keretén belül megoldott.

d) közétkeztetésben az egészséges táplálkozás szempontjainak megjelenése

Településünkön a gyermek- és a szociális étkeztetés, valamint a vendég étkeztetés a törökkoppányi önkormányzat fenntartásában működő főzőkonyha révén biztosított. Az ebédet a somogyacsai falugondnoki szolgálat szállítja ki a településre (szociális étkezők, vendég étkezők, nyári gyermekétkeztetésben résztvevők). A közétkeztetést biztosító konyha által nyújtott szolgáltatás megfelel az egészségügyről szóló 1997. évi CLIV. törvény 50. § (3) bekezdésének, mely szerint a közétkeztetésben – különös tekintettel az egészségügyi, szociális és gyermekintézményekben nyújtott közétkeztetésre – az élettani szükségletnek megfelelő minőségű és tápértékű étkezést kell biztosítani.

Emellett a feldolgozásra kerülő alapanyagok beszerzése során előnyben részesíti a környező települések közmunkaprogramjai során megtermelt zöldségfélét.

e) sportprogramokhoz való hozzáférés

A településen nincsenek sportprogramok.

f) személyes gondoskodást nyújtó szociális szolgáltatásokhoz való hozzáférés

A szociálisan rászorultak részére személyes gondoskodást az állam, valamint az önkormányzatok biztosítják. A személyes gondoskodás magában foglalja a szociális alapszolgáltatásokat és szakosított ellátásokat.

A szociális alapszolgáltatások (falugondnoki és tanyagondnoki szolgáltatás, étkeztetés, házi segítségnyújtás, családsegítés, jelzőrendszeres házi segítségnyújtás, közösségi ellátások, támogató szolgáltatás, utcai szociális munka, nappali ellátás) közül az étkeztetést és a családsegítést biztosítja az önkormányzat, valamint a falugondnoki szolgáltatást.

A szociális szolgáltatások igénybevétele önkéntes, így az egyéni igényeknek megfelelően biztosítják a kért szolgáltatásokat.

A gyermekek napközbeni ellátása az óvodai, illetve általános iskolai napközi működtetésével megoldott.

Személyes gondoskodás körébe tartozó szakosított ellátások (az ápolást, gondozást nyújtó intézmény, a rehabilitációs intézmény, a lakóotthon, az átmeneti elhelyezést nyújtó intézmény, az egyéb speciális szociális intézmény) nem található a településen.

g) drogprevenációs szolgáltatások;

h) hátrányos megkülönböztetés, az egyenlő bánásmód követelményének megsértése a szolgáltatások nyújtásakor;

A szociális és egészségügyi szolgáltatások nyújtásakor településünkön nem sérül az egyenlő bánásmód követelménye.

j) előnyben részesítési (hátránykompenzáló juttatások, szolgáltatások) a szociális és az egészségügyi ellátórendszer keretein belül.

A szociális és egészségügyi ellátórendszeren belül pozitív diszkrimináció nem érvényesül településünkön.

3.6.2. Népkonyha	
Év	Népkonyhán kiosztott ételadagok száma (db)
2015	
2016	
2017	
2018	
2019	
2020	

Forrás: Önkormányzati adat

3.7 Közösségi viszonyok, helyi közelet bemutatása

a) közösségi élet színterei, fórumai;

A helyi közösségi élet szinterei a települési rendezvények, a templomban tartott szentmisék és a településen szervezett vagy formális keretek nélkül működő csoportosulások. Mivel az önkormányzat anyagi lehetőségei korlátozottak, egy-egy rendezvény megszervezéséhez, lebonyolításához a falubeliek támogatása szükséges.

Minden nyáron megrendezésre kerül a gyermeknap és a családi nap. E rendezvények szerves részét képezi a fűzőverseny és az ügyességi játékok, vetélkedők. Ezen programoknak közösség összekovácsoló és családösszetartó erejük van, hiszen a különböző korosztályok közötti különbségek, illetve a nemzetiségek közötti különbségek mérséklődnek, az idősek gyermekeik, unokáik körében lehetnek, lehetőséget adnak a közös beszélgetésekre, nosztalgizásra, mulatozásra.

Decemberben a falu fiataljai karácsonyi műsorral kedveskednek a falu lakóinak a helyi kultúrházban. Gyakoriak a faluban a spontán szerveződések, amikor több család összejön egy közös főzésre, szalonnasütésre.

3.7.1. számú táblázat - Intézményi ellátottság (2018)			
Tornateremmel, tornaszobával ellátott köznevelési intézmények száma (intézmény székhelye szerint) (TS 102)	Sportcsarnok, sportpálya léte (TS 103)	A települési könyvtárak kikölcsönzött egységeinek száma (TS 104)	Közművelődési intézmények száma (TS 105)
db	van/nincs	db	db
n.a.	n.a.	781	1
Forrás: TeIR, KSH Tstar			

b) közösségi együttélés jellemzői, konfliktuskezelési megoldások;

A településen etnikai konfliktusok nincsenek.

c) helyi közösségi szolidaritás megnyilvánulásai;

Településünkön a helyi közösségi szolidaritás megnyilvánulásai közül legjellemzőbb a különböző intézményeknek, szervezeteknek – Gyermekjóléti Szolgálat, Védőnői Szolgálat – való adományozás.

Így a helyi lakosság körében az adományozásokat a védőnő és a családgondozó koordinálja. A településen a közérdekű önkéntes tevékenységről szóló jogszabály alapján végzett önkéntes munkáról nincs információnk, de a települési rendezvények lakossági összefogással valósulnak meg.

d) a helyben élő nemzetiségek kulturális sokszínűségének bemutatása és kulturális identitásuk megőrzésének lehetőségei;

e) helyi lakossági önszerveződések.

3.8 A roma nemzetiségi önkormányzat célcsoportokkal kapcsolatos esélyegyenlőségi tevékenysége, partnersége a települési önkormányzattal

Településünkön nem működik roma nemzetiségi önkormányzat.

3.9 Következtetések: problémák beazonosítása, fejlesztési lehetőségek meghatározása.

A mélyszegénységben élők és a romák helyzete, esélyegyenlősége vizsgálata során településünkön	
beazonosított problémák	fejlesztési lehetőségek
A lakossági adósságállomány újratermelődése.	Az állampolgárok életminőségének folyamatos vizsgálata.

4. A gyermekek helyzete, esélyegyenlősége, gyermekszegénység

4.1 A gyermekek helyzetének általános jellemzői gyermekek száma, aránya, életkori megoszlása, demográfiai trendek

Településünkön a lakosságon belül a gyermekek aránya lassan de biztosan csökken. A gyermekek arányának csökkenését mutatja az ún. öregedési index is. A születések száma változó képet mutat, viszont az elmondható, hogy nagyon kevés gyermek születik.

A népesség elöregedése figyelhető meg a településen. A településen nincs óvoda és iskola sem. Az óvodások falugondnoki busszal, az iskolások menetrend szerint közlekedő járatokkal utaznak Törökkoppányba óvodába és iskolába.

4.1. számú táblázat - Gyermekkorú népesség összetétele nemek és korcsoportok szerint (2.számú táblázatból)					
Korcsoport	Fő			Az állandó népességből a megfelelő korcsoportú nők és férfiak aránya (%)	
	Férfiak	Nők	Összesen (TS 003)	Férfiak (TS 005)	Nők (TS 007)
	Fő	Fő	Fő	%	%
Állandó népesség száma (férfiak TS 004, nők TS 006)	97	88	185	52,43%	47,57%
0-2 évesek (összes száma TS 008, aránya TS 009)			5	2,70%	
0-14 éves (férfiak TS 010, aránya TS 011; nők TS 012, aránya TS 013)	6	9	15	3,24%	4,86%
15-17 éves (férfiak TS 014, aránya TS 015; nők TS 016, aránya TS 017)	n.a.	2	2	-	1,08%
Forrás: TeIR, KSH Tstar					

- a) veszélyeztetett és védelembe vett, hátrányos helyzetű, illetve halmozottan hátrányos helyzetű gyermekek, valamint fogyatékkal élő gyermekek jellemzői, egészségügyi, szociális, lakhatási helyzete;

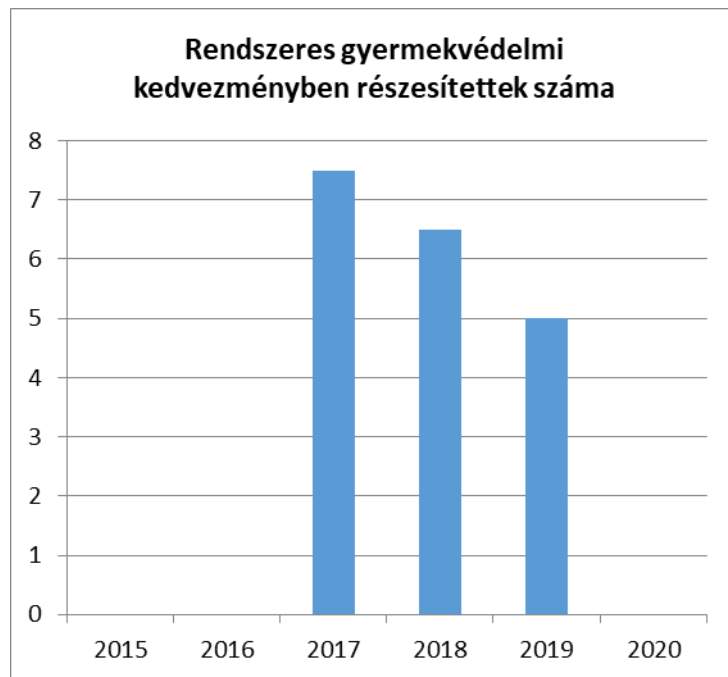
4.1.1. számú táblázat - Védelembe vett és veszélyeztetett kiskorú gyermekek		
Év	Védelembe vett kiskorú gyermekek száma (TS 116)	Veszélyeztetett kiskorú gyermekek száma (TS 115)
	Fő	Fő
2015	n.a.	n.a.
2016	n.a.	n.a.
2017	5	n.a.
2018	n.a.	n.a.
2019	n.a.	4
2020	n.a.	n.a.
Forrás: TeIR, KSH Tstar		



b) rendszeres gyermekvédelmi kedvezményben részesülők valamint

4.1.2. számú táblázat - Rendszeres gyermekvédelmi kedvezményben részesítettek	
Év	Rendszeres gyermekvédelmi kedvezményben részesítettek évi átlagos száma (TS 111)
	Fő
2015	n.a.
2016	n.a.
2017	8
2018	7
2019	5
2020	n.a.

Forrás: TeIR, KSH Tstar, Önkormányzati adatok

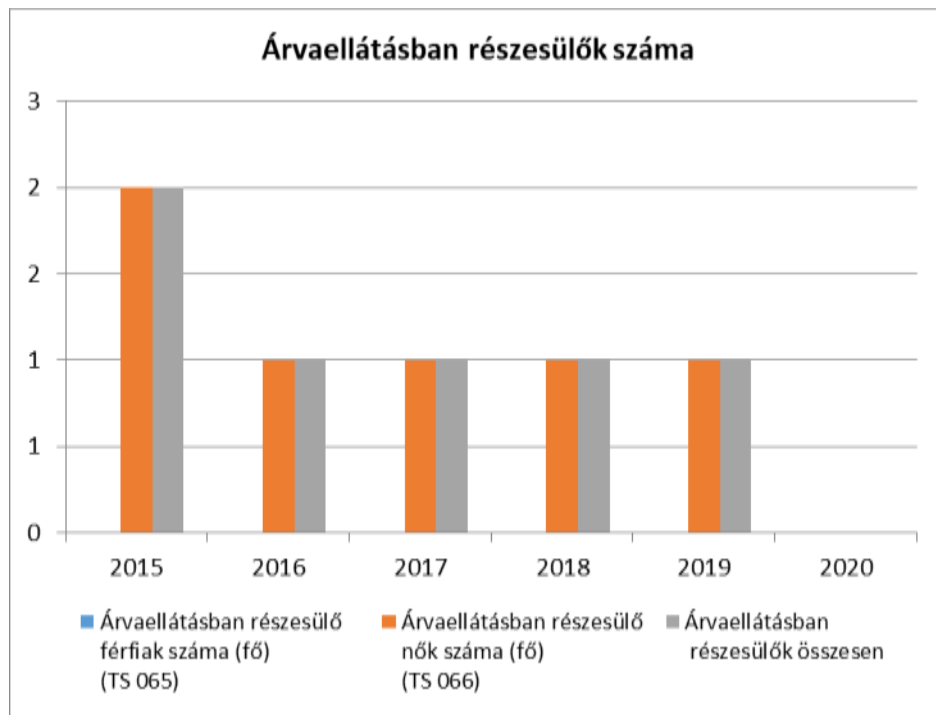


c) a gyermek jogán járó helyi juttatásokban részesülők helyzete;

4.1.3. számú táblázat - Árvaelátás

Év	Árvaelátásban részesülő férfiak száma (fő) (TS 065)	Árvaelátásban részesülő nők száma (fő) (TS 066)	Árvaelátásban részesülők összesen
	Fő	Fő	Fő
2015	n.a.	2	2
2016	n.a.	1	1
2017	n.a.	1	1
2018	n.a.	1	1
2019	n.a.	1	1
2020	n.a.	n.a.	-

Forrás: TeIR, KSH Tstar, Önkormányzati adatok



d) ingyenes vagy kedvezményes iskolai étkeztetésben részesülők jellemzői

e) magyar állampolgársággal nem rendelkező gyermekek helyzete;

Jelenleg nincs ilyen a településen.

f) állampolgársággal rendelkező, illetve magyar állampolgársággal nem rendelkező külföldről visszatért, hátrányos helyzetű családban élő gyerekek jellemzői.

Jelenleg nincs ilyen a településen.

4.2 Szegregált, teletszerű lakókörnyezetben élő gyermekek helyzete, esélyegyenlősége
Szegregált, teletszerű lakókörnyezet nincs a településen.

4.3 A hátrányos, illetve halmozottan hátrányos helyzetű, valamint fogyatékkal élő gyermekek szolgáltatásokhoz való hozzáférése

a) védőnői ellátás jellemzői (pl. a védőnő által ellátott települések száma, egy védőnőre jutott ellátott, betöltetlen státuszok)

A védőnői körzet központja Törökkoppány, ahol egy főállású védőnő dolgozik. A körzethez további 4 falu tartozik (Kára, Szorosad, Somogydöröcske, Somogyacsa) Hetente vannak tanácsadások Törökkoppányban, ahová a somogyacsai gondozottak falugondnoki gépjármű

segítségével juthatnak el. Viszont rendszeresek a településen a családlátogatások, így mindig biztosított a személyes találkozás lehetősége.

4.3.1. számú táblázat – Védőnői álláshelyek száma			
Év	Betöltött védőnői álláshelyek száma (TS 109)	0-3 év közötti gyermekek száma	Átlagos gyermekszám védőnőnként
	db	Fő	Fő
2015	n.a.		-
2016	n.a.		-
2017	n.a.		-
2018	n.a.		-
2019	n.a.		-
2020	n.a.		-

Forrás: TeIR, KSH Tstar, Önkormányzati adatok

b) gyermekorvosi ellátás jellemzői (pl. házi gyermekorvoshoz, gyermek szakorvosi ellátáshoz való hozzáférés, betöltetlen házi gyermekorvosi praxisok száma) Helyben nincs házi orvosi ellátás. A rendelő Törökkoppányban található. A házi orvos vállalkozó, vegyes praxisban tevékenykedik.

Ellátja még Kára, Szorosad, Somogydöröcske, Somogyacsa csatolt községeket is, 1 fő főállású körzeti ápolónő segítségével. Naponta van betegrendelés.

4.3.2. számú táblázat – Gyermekorvosi ellátás					
Év	Felnőttek és gyermekek részére szervezett házi orvosi szolgálatok száma (TS 107)	Csak felnőttek részére szervezett házi orvosi szolgálatok száma (TS 106)	A házi gyermekorvosok által ellátott szolgálatok száma (TS 108)	Gyermekorvos által ellátott gyerekek száma	Felnőtt házi orvos által ellátott gyerekek száma
	db	db	db	Fő	Fő
2015	n.a.	n.a.	n.a.		
2016	n.a.	n.a.	n.a.		
2017	n.a.	n.a.	n.a.		
2018	n.a.	n.a.	n.a.		
2019	n.a.	n.a.	n.a.		
2020	n.a.	n.a.	n.a.		

Forrás: TeIR, KSH Tstar, Önkormányzati adatok

c) 0–7 éves korúak speciális (egészségügyi-szociális-oktatási) ellátási igényeire (pl. korai fejlesztésre, rehabilitációra) vonatkozó adatok

A fenti korosztály vonatkozásában az említett ellátásokat a Tabon működő Pedagógiai Szakszolgálat nyújtja a somogyacsi gyermekek esetében. A 0-5 éves korosztály számára biztosít korai fejlesztést és gyógypedagógiai tanácsadást Tabon. A fejlesztés esettől függően egyénileg vagy kiscsoportosan történik. Jelenleg ezen ellátásban nem részesül senki a településen. Az óvodások és az általános iskolások fejlesztő nevelése szintén a törökkoppányi nevelési/oktatási intézményekben

zajlik. A pedagógiai szolgálatnál dolgozó gyógypedagógusok kijárnak az óvodába és az iskolába. Ezúton valósul meg a súlyosan, halmozottan fogyatékos gyermekek fejlesztése és a logopédiai fejlesztés is. A nevelési tanácsadó szakemberei minden gyermekintézménybe ellátogatnak képességvizsgálatok végzése céljából és a vizsgálat alapján javasolt terápiát heti 1 vagy 2 órában helyben tartják a gyermekeknek.

- d) gyermekjóléti alapellátások, Biztos Kezdet Gyerekház, Tanoda, gyermekszegénységet csökkentő speciális szolgáltatások;
- e) gyermekek napközbeni ellátásai, bölcsődei ellátás;

Bölcsőde, családi napközi nem működik a településen.

4.3.3. a.) számú táblázat - Bölcsődék és bölcsődébe beiratott gyermekek száma		
Év	Működő, önkormányzati bölcsődei férőhelyek száma	Önkormányzati bölcsődébe beírt gyerekek száma
	db	Fő
2015		
2016		
2017		
2018		
2019		
2020		

Forrás: Önkormányzati és intézményi adatgyűjtés

4.3.3. b.) számú táblázat - Bölcsődék és bölcsődébe beiratott gyermekek száma								
Év	Működő munkahelyi bölcsődei férőhelyek száma (TS 126)	Munkahelyi bölcsődébe beírt gyerekek száma (TS 122)	Működő családi bölcsődei férőhelyek száma (TS 125)	Családi bölcsődébe beírt gyerekek száma (TS 121)	Működő mini bölcsődei férőhelyek száma (TS 127)	Mini bölcsődébe beírt gyerekek száma (TS 123)	Működő (összes) bölcsődei férőhelyek száma (TS 124)	Bölcsődébe (összes) beírt gyerekek száma (TS 120)
	db	Fő	db	Fő	db	Fő	db	Fő
2015	n.a.	n.a.	n.a.	n.a.	n.a.	n.a.	n.a.	n.a.
2016	n.a.	n.a.	n.a.	n.a.	n.a.	n.a.	n.a.	n.a.
2017	n.a.	n.a.	n.a.	n.a.	n.a.	n.a.	n.a.	n.a.
2018	n.a.	n.a.	n.a.	n.a.	n.a.	n.a.	n.a.	n.a.
2019	n.a.	n.a.	n.a.	n.a.	n.a.	n.a.	n.a.	n.a.
2020	n.a.	n.a.	n.a.	n.a.	n.a.	n.a.	n.a.	n.a.

Forrás: TeIR, KSH Tstar

- f) gyermekvédelem;

A településen a gyermekjóléti szolgáltatást a Törökkoppányi Család- és Gyermekjóléti Szolgálat biztosítja.

A gyermekek védelme a gyermek családban történő nevelkedésének elősegítésére, veszélyeztetettségének megelőzésére és megszüntetésére, valamint a szülői vagy más hozzátartozói gondoskodásból kikerülő gyermek helyettesítő védelmének biztosítására irányuló tevékenység. A gyermekek védelmét pénzbeli, természetbeni és személyes gondoskodást nyújtó gyermekjóléti alapellátások, illetve gyermekvédelmi szakellátások, valamint e törvényben meghatározott hatósági intézkedések biztosítják. A gyermekvédelmi rendszer működtetése állami és önkormányzati feladat.

A gyermekvédelmi rendszerhez kapcsolódó feladatot látják el – a gyermek családban történő nevelkedésének elősegítése, a gyermek veszélyeztetettségének megelőzése és megszüntetése érdekében – a törvényben meghatározott alaptevékenység keretében

- az egészségügyi szolgáltatást nyújtók, így különösen a védőnői -szolgálat, a házi orvos, a házi gyermekorvos,
- a személyes gondoskodást nyújtó szolgáltatók, így különösen a családsegítő szolgálat, a családsegítő központ,
- a köznevelési intézmények,
- a rendőrség,
- az ügyészség,
- a bíróság,
- a pártfogó felügyelői szolgálat,
- az áldozatsegítés és a kárenyhítés feladatait ellátó szervezetek,
- a menekülteket befogadó állomás, a menekültek átmeneti szállása,
- a társadalmi szervezetek, egyházak, alapítványok,
- a munkaügyi hatóság.

Az előzőekben felsorolt intézmények és személyek kötelesek

- jelzéssel élni a gyermek veszélyeztetettsége esetén a gyermekjóléti szolgálatnál,
- hatósági eljárást kezdeményezni a gyermek bántalmazása, illetve súlyos elhanyagolása vagy egyéb más, súlyos veszélyeztető ok fennállása, továbbá a gyermek önmaga által előidézett súlyos veszélyeztető magatartása esetén. Ilyen jelzéssel és kezdeményezéssel bármely állampolgár és a gyermekek érdekeit képviselő társadalmi szervezet is élhet.

Ezek a személyek, szolgáltatók, intézmények és hatóságok a gyermek családban történő nevelkedésének elősegítése, a veszélyeztetettség megelőzése és megszüntetése érdekében kötelesek egymással együttműködni és egymást kölcsönösen tájékoztatni.

Az észlelő-és jelzőrendszerrel jól működik településünkön, együttműködésünket megfelelőnek tartjuk. Esetkonferenciákat az esetben érintett szakemberek és családok bevonásával tartják. A jelzések a gyermekjóléti szolgálathoz elsősorban közoktatási intézményekből illetve a védőnői szolgálattól érkeznek, valamint jelezhet a rendőrség, fiatalkorúak pártfogó felügyelője.

Közoktatási intézménytől leginkább a tankötelezettség teljesítésével kapcsolatos problémák, és a passzív tanórai részvétel miatt érkeznek jelzések, míg védőnői szolgálat főként a tartós higiénés problémák miatt jelez. Továbbra is emelkedő tendenciát mutatnak a gyermekek magatartási problémái miatti esetek, mely egymáshoz és a felnőttekhez való problémás viszonyukban nyilvánul meg.

Összességében elmondható, hogy az észlelő- és jelzőrendszer több tagjával napi kapcsolatban áll a Gyermekjóléti Szolgálat, mind a szakmai, mind pedig a személyes kapcsolat elősegíti a rugalmas,

a gyermekek érdekeit szem előtt tartó közös munkát.

g) krízishelyzetben igénybe vehető szolgáltatások;

Ilyen szolgáltatások igénybe vételére nincs lehetőség a településen. 30 km –es körzetben egy anyaotthon működik.

h) egészségfejlesztési, sport-, szabadidős és szünidős programokhoz való hozzáférés;

A településen a korábban említett gyermeknap és a családi nap ad lehetőséget a szabadidő eltöltésére.

i) gyermekétkeztetés (intézményi, hétfégi, szünidei);

A nyári étkezésre jogosult gyerekek ebédjét a falugondnoki szolgálat szállítja ki a rászorulóknak.

j) eltérő kultúrájú, vagy a hátrányos és nem hátrányos helyzetű gyermekcsoportok közötti programok;

k) hátrányos megkülönböztetés, az egyenlő bánásmód követelményének megsértése a szolgáltatások nyújtásakor;

A szolgáltatások nyújtásakor településünkön nem sérül az egyenlő bánásmód követelménye.

l) előnyben részesítés, hátránykompenzáló juttatások, szolgáltatások az ellátórendszerek keretein belül.

4.4 A kiemelt figyelmet igénylő gyermekek/tanulók, valamint fogyatékossgal élő gyerekek közoktatási lehetőségei és esélyegyenlősége

a) a hátrányos, illetve halmozottan hátrányos helyzetű, valamint sajátos nevelési igényű és beilleszkedési, tanulási, magatartási nehézséggel küzdő gyermekek/tanulók óvodai, iskolai ellátása, a köznevelési intézménybe és más településen található fejlesztő programokra való eljutás módja, lehetőségei;

Ezen gyerekek képzése, oktatása Törökkoppányban, az iskolában történik.

4.4. a) 1.számú táblázat - Hátrányos és halmozottan hátrányos helyzetű óvodás gyermekek			
Év	Óvodába beírt gyermekek száma (gyógypedagógiai neveléssel együtt) (TS 087)	Hátrányos és halmozottan hátrányos helyzetű óvodás gyermekek száma (gyógypedagógiai neveléssel együtt) (TS 092)	Hátrányos és halmozottan hátrányos helyzetű óvodás gyermekek aránya az óvodás gyermekekben belül (TS 093)
	Fő	Fő	%
2015	n.a.	n.a.	-
2016	n.a.	n.a.	-
2017	n.a.	n.a.	-
2018	n.a.	n.a.	-
2019	n.a.	n.a.	-
2020	n.a.	n.a.	-

Forrás: TeIR, KSH Tstar

4.4. a) 2. számú táblázat - Hátrányos és halmozottan hátrányos helyzetű általános iskolai tanulók			
Év	Általános iskolai tanulók száma a nappali oktatásban	Hátrányos és halmozottan hátrányos helyzetű általános iskolai tanulók száma (gyógypedagógiai oktatással együtt) (TS 094)	Hátrányos és halmozottan hátrányos helyzetű tanulók aránya az általános iskolai tanulókon belül (TS 095)
	Fő	Fő	%
2015		n.a.	-
2016		n.a.	-
2017		n.a.	-
2018		n.a.	-
2019		n.a.	-
2020		n.a.	-

Forrás: TeIR, KSH Tstar, Önkormányzati és intézményi adatgyűjtés

4.4. a) 3. számú táblázat - Hátrányos és halmozottan hátrányos helyzet a középszintű oktatásban						
Év	Hátrányos és halmozottan hátrányos helyzetű gimnáziumi tanulók száma (TS 096)	Hátrányos és halmozottan hátrányos helyzetű tanulók aránya a gimnáziumi tanulókon belül (TS 097)	Hátrányos és halmozottan hátrányos helyzetű szakközépiskolai tanulók és hátrányos helyzetű szakiskolai és képzésfejlesztő iskolai tanulók száma a nappali oktatásban (TS 098)	Hátrányos és halmozottan hátrányos helyzetű szakközépiskolai tanulók és hátrányos helyzetű szakiskolai és képzésfejlesztő iskolai tanulók aránya a tanuló számához viszonyítva (TS 099)	Hátrányos és halmozottan hátrányos helyzetű szakgimnáziumi tanulók száma (TS 100)	Hátrányos és halmozottan hátrányos helyzetű tanulók aránya a szakgimnáziumi tanulókon belül (TS 101)
	Fő	%	Fő	%	Fő	%
2015	n.a.	-	n.a.	-	n.a.	-
2016	n.a.	-	n.a.	-	n.a.	-
2017	n.a.	-	n.a.	-	n.a.	-
2018	n.a.	-	n.a.	-	n.a.	-
2019	n.a.	-	n.a.	-	n.a.	-
2020	n.a.	-	n.a.	-	n.a.	-

Forrás: TeIR, KSH Tstar

4.4. a) 4. számú táblázat - Hátrányos és halmozottan hátrányos helyzet		
Év	Megállapított hátrányos helyzetű gyermekek és nagykorúvá vált gyermekek száma (TS 114)	Megállapított halmozottan hátrányos helyzetű gyermekek és nagykorúvá vált gyermekek száma (TS 113)
	fő	fő
2015	n.a.	n.a.
2016	3	6
2017	n.a.	4
2018	2	3
2019	1	3
2020	n.a.	5

Forrás: TeIR, KSH Tstar



b) a közneveléshez kapcsolódó kiegészítő szolgáltatások (pl. iskolára/óvodára jutó gyógypedagógusok, iskolapszichológusok száma stb.)
 Az óvodában, iskolában nincs önálló logopédus, pszichológus, a gyermekek ezen kiegészítő szolgáltatásokhoz a Tabon működő Egységes Pedagógiai Szakszolgálat által jutnak hozzá.

4.4.2. számú táblázat - Óvodai nevelés adatai								
Év	3-6 éves korú gyermek száma	Óvodai gyermekcsoportok száma - gyógypedagógiai neveléssel együtt (TS 085)	Óvodai férőhelyek száma (gyógypedagógiai neveléssel együtt) (TS 090)	Óvodai feladatellátási helyek száma (gyógypedagógiai neveléssel együtt) (TS 088)	Óvodába beírt gyermek száma (gyógypedagógiai neveléssel együtt) (TS 087)	Óvodai gyógypedagógiai gyermekcsoportok száma (TS 086)	Gyógypedagógiai oktatásban részesülő óvodás gyermek száma az integráltan oktatott SNI gyermekek nélkül (TS 091)	Egy óvodai gyermekcsoportra jutó gyermek száma (TS 089)
	fő	db	db	db	fő	db	fő	fő
2015		n.a.	n.a.	n.a.	n.a.	n.a.	n.a.	n.a.
2016		n.a.	n.a.	n.a.	n.a.	n.a.	n.a.	n.a.
2017		n.a.	n.a.	n.a.	n.a.	n.a.	n.a.	n.a.
2018		n.a.	n.a.	n.a.	n.a.	n.a.	n.a.	n.a.
2019		n.a.	n.a.	n.a.	n.a.	n.a.	n.a.	n.a.
2020		n.a.	n.a.	n.a.	n.a.	n.a.	n.a.	n.a.

Forrás: TeIR, KSH Tstar, Önkormányzati adatgyűjtés

4.4.4. számú táblázat - Általános iskolák adatai: osztályok, gyógypedagógiai osztályok, feladatellátási helyek					
Tanév	Az általános iskolai osztályok száma a gyógypedagógiai oktatásban (a nappali oktatásban) (TS 080)	Az általános iskolai osztályok száma (a gyógypedagógiai oktatással együtt) (TS 081)	Általános iskolai feladat- ellátási helyek száma (gyógypedagógiai oktatással együtt) (TS 079)	Egy általános iskolai osztályra jutó tanuló száma a nappali oktatásban (gyógypedagógiai oktatással együtt) (TS 082)	Más településről bejáró általános iskolai tanulók aránya a nappali oktatásban (TS 084)
	db	db	db	fő	%
2014/2015	n.a.	n.a.	n.a.	n.a.	-
2015/2016	n.a.	n.a.	n.a.	n.a.	-
2016/2017	n.a.	n.a.	n.a.	n.a.	-
2017/2018	n.a.	n.a.	n.a.	n.a.	-
2018/2019	n.a.	n.a.	n.a.	n.a.	-
2019/2020	n.a.	n.a.	n.a.	n.a.	-

Forrás: TeIR, KSH Tstar

4.4.5. számú táblázat - A 8. évfolyamot eredményesen befejezők a nappali oktatásban	
Tanév	A 8. évfolyamot eredményesen befejezte a nappali oktatásban (TS 083)
	Fő
2014/2015	n.a.
2015/2016	n.a.
2016/2017	n.a.
2017/2018	n.a.
2018/2019	n.a.
2019/2020	n.a.

Forrás: TeIR, KSH Tstar

c) hátrányos megkülönböztetés és jogellenes elkülönítés az oktatás, képzés területén, az intézmények között és az egyes intézményeken belüli szegregációs jelenségek;
Nincs jelen a településen.

d) az intézmények között a tanulók iskolai eredményességében, az oktatás hatékonyságában mutatkozó eltérések;
Nem releváns településünkön.

e) előnyben részesítés, hátránykompenzáló juttatások, szolgáltatások.

4.4.6. számú táblázat - Gyermekjóléti, hátránykompenzáló szolgáltatások				
Év	Biztos kezdet gyerekházat rendszeresen igénybe vevő gyermekek száma	Tanoda szolgáltatást rendszeresen igénybe vevő gyermekek száma	Család- és gyermekjóléti szolgáltatást igénybe vevő kiskorúak száma	Szünidei étkeztetésben részesülő gyermekek száma (TS 112)
	Fő	Fő	Fő	Fő
2015				n.a.
2016				7
2017				5
2018				6
2019				5
2020				n.a.

Forrás: TeIR, KSH Tstar, Önkormányzati és intézményfenntartói adatok



4.5 Következtetések: problémák beazonosítása, fejlesztési lehetőségek meghatározása.

A gyerekek helyzete, esélyegyenlősége vizsgálata során településünkön	
beazonosított problémák	fejlesztési lehetőségek
A család működését zavaró és akadályozó okok közül a családok anyagi, család széteséséből, a nevelés, gondozás, törődés, szeretet hiányából adódó veszélyeztetettség megemelkedett.	Szabadidős programok szervezése, biztonságos, kulturált színterek működtetése. A hátrányos helyzetű gyermekekkel és családjukkal foglalkozó szakemberek továbbképzése a hátrányos helyzetű gyermekek nevelését, személyiségfejlesztését, illetve a szülők eredményes bevonását segítő ismeretek elsajátítása és a kompetenciák fejlesztése érdekében.
Nagyobb hangsúlyt kell fordítani a szabadidő hasznos eltöltésére való helyi lehetőségekre.	A helyi civil szervezettel együttműködve kialakítjuk a hasznos szabadidő eltöltés lehetőségét.

5. A nők helyzete, esélyegyenlősége

5.1 A nők gazdasági szerepe és esélyegyenlősége

a) foglalkoztatás és munkanélküliség a nők körében

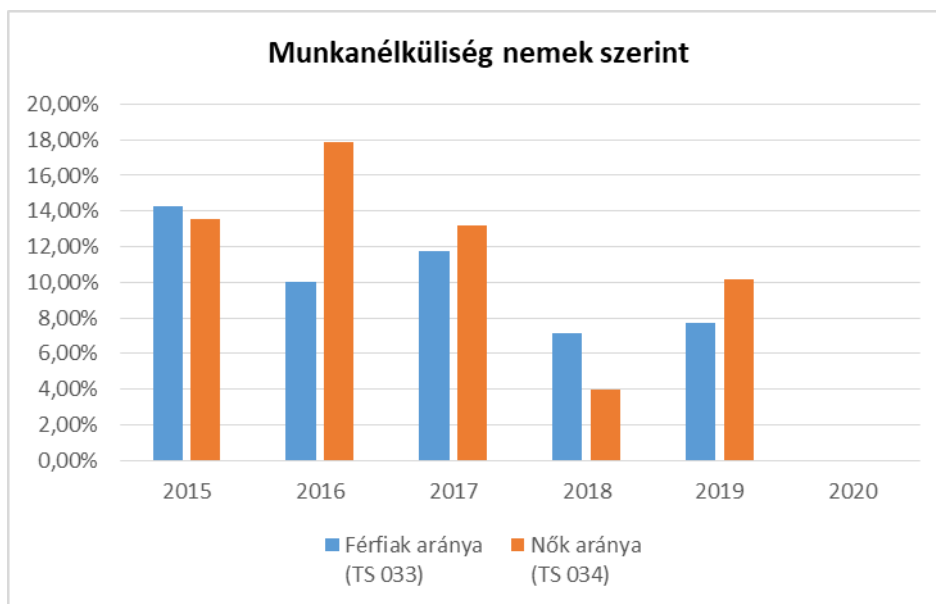
Magyarországon a nők gazdasági aktivitása kisebb, mint a Nyugat-Európai országokban. A nők gazdasági aktivitását nagymértékben befolyásolja társadalmi szerepvállalásuk.

A nők gazdasági aktivitásának fontos befolyásoló tényezője a gyereknevelés. Míg a férfiak körében a gyereknevelés – lényegében függetlenül a gyerek korától – valamelyest növeli a munkavállalás valószínűségét, az iskoláskor alatti vagy kisiskolás korú gyereket nevelő nők aktivitása lényegesen alacsonyabb, mint az azonos tulajdonságokkal rendelkező gyerektelen vagy idősebb gyereket nevelő nőké, a gyereknevelés aktivitáscsökkentő hatása annál nagyobb, minél kisebb a gyerek. Befolyásolja a nők gazdasági aktivitását a gyermekek száma is, a három vagy több gyermek radikálisan csökkenti a nők gazdasági aktivitását. A gyereket egyedül nevelő nők inkább kívánják munkát vállalni, mint az azonos tulajdonságokkal rendelkező, s ugyanannyi és ugyanolyan korú gyereket nevelő, de párkapcsolatban élő nőtársaik.

Markáns különbségek mutatkoznak a két nem között a munkavégzés keretei szerint. A nők között magasabb az alkalmazottak aránya, a férfiak viszont gyakrabban dolgoznak önfoglalkoztatóként (egyéni vállalkozók, társas vállalkozások dolgozó tulajdonosai).

5.1.1. számú táblázat - Munkanélküliségi ráta nemek szerint (a 3.2.1. táblával azonos)			
Év	Nyilvántartott álláskereső aránya az állandó népességben a 15-64 évesek körében		
	Férfiak aránya (TS 033)	Nők aránya (TS 034)	Összesen
	%	%	%
2015	14,29%	13,56%	13,93%
2016	10,00%	17,86%	13,93%
2017	11,76%	13,21%	12,49%
2018	7,14%	4,00%	5,57%
2019	7,69%	10,20%	8,95%
2020	-	-	0,00%

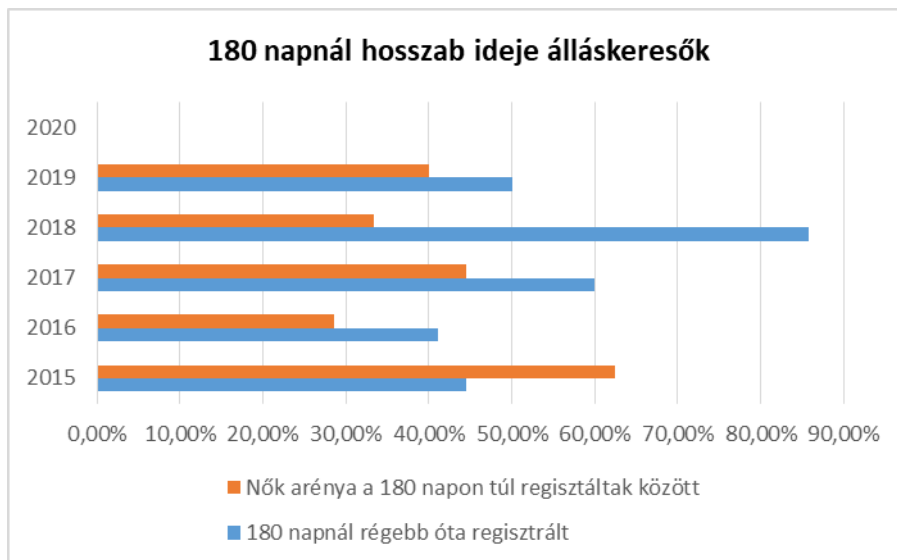
Forrás: TeIR, Nemzeti Munkaügyi Hivatal



5.1.2. számú tábla - A 180 napnál hosszabb ideje nyilvántartott álláskeresők (a 3.2.3. táblával azonos)

Év	180 napnál hosszabb ideje regisztrált munkanélküliek aránya (TS 057)	Nők aránya a 180 napon túli nyilvántartott álláskeresőkön belül (TS 058)
	%	%
2015	44,44%	62,50%
2016	41,18%	28,57%
2017	60,00%	44,44%
2018	85,71%	33,33%
2019	50,00%	40,00%
2020	-	-

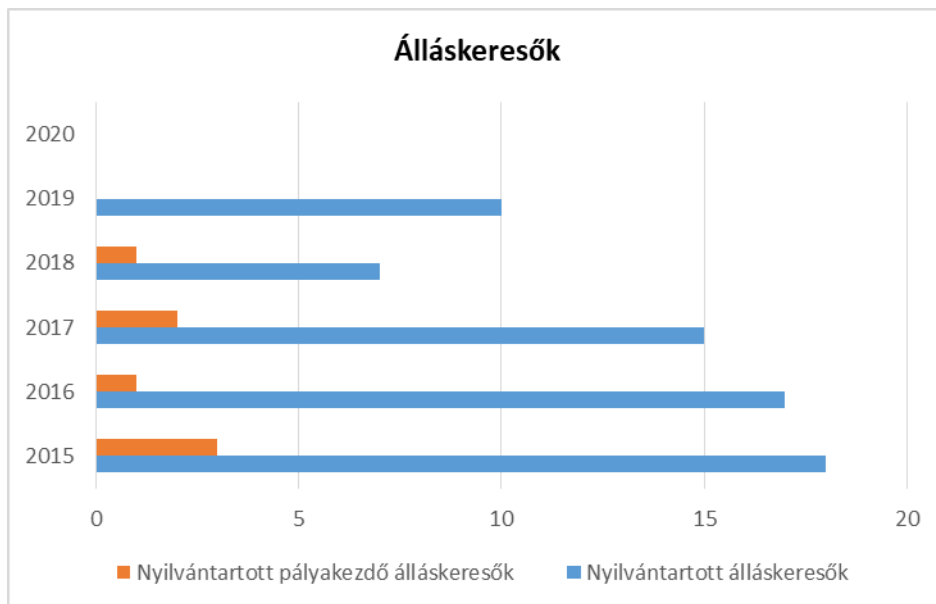
Forrás: TeIR, Nemzeti Munkaügyi Hivatal



5.1.3. számú táblázat - Pályakezdő álláskeresők száma (a 3.2.6. táblával azonos)

Év	Nyilvántartott álláskeresők száma (TS 052)	Nyilvántartott pályakezdő álláskeresők száma (TS 053)
	fő	Fő
2015	18	3
2016	17	1
2017	15	2
2018	7	1
2019	10	n.a.
2020	n.a.	n.a.

Forrás: TeIR, Nemzeti Munkaügyi Hivatal



b) nők részvétele foglalkoztatást segítő és képzési programokban

c) alacsony iskolai végzettségű nők elhelyezkedési lehetőségei

Helyben a nők a foglalkoztatást segítő programokban egyedül a közmunkában tudnak részt venni. Évek óta számarányuk közel azonos a férfiakéval.

d) hátrányos megkülönböztetés a foglalkoztatás területén (pl. bérkülönbség)

A nők munkaerő-piaci hátrányos megkülönböztetése nehezen vizsgálható jelenség, megmutatkozhat a munkára való jelentkezéskor (ha a munkakör betöltésére mindkét nem képviselője alkalmas, azonos kvalitásokkal rendelkeznek, a munkáltató mégsem szeretne nőt alkalmazni), az azonos munkáért járó eltérő bérezésben, vagy az előmeneteli lehetőségek szűkösségében (üvegplafon-jelenség).

A nők esélyegyenlőségének sarkalatos kérdése „az egyenlő munkáért egyenlő bér” elvének érvényesülése.

A nők férfiakkal szembeni kereseti hátránya mögött sokféle tényező együttes hatása áll. A keresetek színvonalát meghatározhatja a gazdasági ág, gazdálkodási forma, a munkavállaló személyes jellemzői (életkora, iskolai végzettsége, foglalkozása). A női keresetek hátránya a versenyszférában nagyobb, mint a költségvetési szférában. A két szektor közötti eltérés oka, hogy a közszférában alkalmazott illetmény-előmeneteli rendszerek szűkebb teret adnak a nemek szerinti különbségtételnek, mint a piaci szféra szabad béralkuja.

A település egészére vonatkozóan hátrányos megkülönböztetésre vonatkozó adatokkal nem rendelkezünk.

Az önkormányzatnál és intézményeinél dolgozók bére, keresete nem, korcsoport, beosztás, szakma vagy végzettség szerint évenként nyomon követhető, hátrányos megkülönböztetés nincs.

5.2 A munkaerő-piaci és családi feladatok összeegyeztetését segítő szolgáltatások (pl. bölcsődei, családi napközi, óvodai férőhelyek, férőhelyhiány; közintézményekben rugalmas munkaidő, családbarát munkahelyi megoldások stb.)

A családi, magánéletbeli feladatok és felelőségek általában egyoldalúan a nőket terhelik, mivel általában túlnyomórészt ők látják el a gyerekeket és az időseket.

A nők munkaerő-piaci elhelyezkedése szempontjából lényeges a gyermekek számára nyújtott napközbeni ellátásokhoz történő hozzáférés. A gyermekek napközbeni ellátása megszervezhető - a gyermekek életkorának megfelelően - különösen bölcsődében, hetes bölcsődében, családi napköziben, családi gyermekfelügyelet vagy házi gyermekfelügyelet keretében, nyári napközis otthonban, valamint óvodában, iskolában.

Településünkön a gyermekek napközbeni ellátása óvodában és az általános iskolában biztosított. A 3 éven aluli gyermeket nevelő anyák részére településünkön semmilyen szolgáltatás nem vehető igénybe és a környező településeken sem (Tabon működik egyedül a környéken bölcsőde, de alacsony férőhellyel és a városban jelentkező igényeket sem képes kielégíteni.) Ebből adódóan, aki nem tudja családon belül a gyermekfelügyeletet megoldani, a gyermek 2,5 - 3 éves kora előtt nem tud visszatérni a munka világába.

5. 2. 1. számú táblázat – Védőnői álláshelyek száma (a 4.3.1. táblával azonos)			
Év	Betöltött védőnői álláshelyek száma (TS 109)	0-3 év közötti gyermekek száma	Átlagos gyermekszám védőnőnként
	db	fő	fő
2015	n.a.	0	-
2016	n.a.	0	-
2017	n.a.	0	-
2018	n.a.	0	-
2019	n.a.	0	-
2020	n.a.	0	-

Forrás: TeIR, KSH Tstar, Önkormányzati adatok

5.2.2. a) Bölcsődék és bölcsődébe beíratott gyermekek száma (4.3.3. a.) számú táblázatból		
Év	Működő, önkormányzati bölcsődei férőhelyek száma	Önkormányzati bölcsődébe beírt gyerekek száma
	db	Fő
2015	0	0
2016	0	0
2017	0	0
2018	0	0
2019	0	0
2020	0	0

Forrás: Önkormányzati és intézményi adatgyűjtés

5.2.2. b) Bölcsődék és bölcsődébe beíratott gyermekek száma (4.3.3. b.) számú táblázatból								
Év	Működő munkahelyi bölcsődei férőhelyek száma (TS 126)	Munkahelyi bölcsődébe beírt gyerekek száma (TS 122)	Működő családi bölcsődei férőhelyek száma (TS 125)	Családi bölcsődébe beírt gyerekek száma (TS 121)	Működő mini bölcsődei férőhelyek száma (TS 127)	Mini bölcsődébe beírt gyerekek száma (TS 123)	Működő (összes) bölcsődei férőhelyek száma (TS 124)	Bölcsődébe (összes) beírt gyermekek száma (TS 120)
	db	Fő	db	Fő	db	Fő	db	Fő
2015	n.a.	n.a.	n.a.	n.a.	n.a.	n.a.	n.a.	n.a.
2016	n.a.	n.a.	n.a.	n.a.	n.a.	n.a.	n.a.	n.a.
2017	n.a.	n.a.	n.a.	n.a.	n.a.	n.a.	n.a.	n.a.
2018	n.a.	n.a.	n.a.	n.a.	n.a.	n.a.	n.a.	n.a.
2019	n.a.	n.a.	n.a.	n.a.	n.a.	n.a.	n.a.	n.a.
2020	n.a.	n.a.	n.a.	n.a.	n.a.	n.a.	n.a.	n.a.
Forrás: TeIR, KSH Tstar								

5.3 Családtervezés, anya- és gyermekgondozás területe

A családtervezés, anya- és gyermekgondozás a védőnői hálózat tevékenységi körében realizálódik elsősorban. A szociálisan nehéz helyzetben élő várandós anya és gyermekekre fokozott figyelmet fordít a faluban a védőnő.

Családtervezéssel kapcsolatban a serdülőkorban lévő gyermekek felvilágosítására alapvetően az iskolában kerül sor, több alkalommal is szerveznek ilyen jellegű oktatást.

A leendő édesanyák számára a gyermekgondozással kapcsolatos ismeretek átadása megkezdődik már várandós korban a szülésfelkészítő tanfolyam keretében, egyéni beszélgetések, látogatások alkalmával, kezdve a szüléstől, szoptatástól a tápláláson gyereknevelésen át. Segítséget kapnak a szociális juttatások megismerésében és a hozzá tartozó nyomtatványok kitöltésében, szükség esetén az utánajárásban is.

A védőnői hálózat nagy figyelmet fordít a szociális okból vagy gondatlanságból veszélyeztetettségben élő gyermekek folyamatos nyomon követésére és a társszervekkel való kapcsolat felvételre.

5.4 A nőket érő erőszak, kapcsolati erőszak

Erre vonatkozóan nincs információ. A családsegítő szolgálat munkatársa sem tudott beszámolni egyetlen ilyen esetről sem, amely tudomására jutott volna.

5.5 Krízishelyzetben igénybe vehető szolgáltatások (pl. anyaothton, családok átmeneti otthona)

A krízishelyzetbe kerülő anyák, családok helyben semmilyen átmeneti ellátását biztosító szolgáltatást nem tudnak igénybe venni, 30 km-en belül egy, nem önkormányzati fenntartású anyaothton működik Nágocson: a Reménység Családok Átmeneti Otthona. Családon belüli konfliktusok esetén ha lehetőség van, jellemzően nagyszülők segítségével kezelik a családok a problémákat.

5.6 A nők szerepe a helyi közéletben

Az Alaptörvény XV. cikke rögzíti, hogy a nők és férfiak egyenjogúak, vagyis mind a nőket, mind a férfiakat azonos jogok kell, hogy megillessék minden polgári, politikai, gazdasági, szociális, kulturális jog tekintetében.

Az azonos jogok érvényesítéséhez elengedhetetlen a képviselet. A nők részvételére nemcsak a női nem reprezentálása miatt van szükség a politikában, azaz a közügyekről való döntési mechanizmusban, hanem mert ez szolgálja leginkább a közös érdeket.

A nők közéleti szerepvállalásának helyben szinte egyetlen színtere a polgármesteri-képviselői megbízatás betöltése. E tekintetben a településen jellemző a női jelenlét. A korábbi ciklusban mindössze egy nő volt a képviselő testületben, a jelenleg regnáló testület 40%- a nő.

5.7 A nőket helyi szinten fokozottan érintő társadalmi problémák és felszámolásukra irányuló kezdeményezések

Tapasztalatok alapján a leggyakrabban előforduló, a nőket helyi szinten foglalkoztató társadalmi problémák a munkanélküliség, alulképzettség, kismamák bezártság érzése, magányosság.

A munkanélküliség ösztársadalmi probléma, melyet a Munkaügyi Központ, az Önkormányzat, szociális intézmények szoros együttműködésével létrehozott komplex programokkal lehet enyhíteni.

A nők számára elsődlegesen a gyermekek napközbeni ellátásával kapcsolatos nehézségek jelentkeznek problémaként. A bölcsőde hiánya miatt, aki szeretne, az sem tudna a gyermek 2,5 - 3 éves kora előtt visszatérni a munkába.

A fenti problémák egy részét sajnos a jövőben is adottságként kell kezelnünk, nincs realitása például helyben bölcsőde üzemeltetésének.

5.8 Következtetések: problémák beazonosítása, fejlesztési lehetőségek meghatározása.

A nők helyzete, esélyegyenlősége vizsgálata során településünkön	
beazonosított problémák	fejlesztési lehetőségek
A TGYÁS, GYES-ről való visszatérés a munkaerő piacra mérsékli a szegénység kialakulásának kockázatát, de a gyermekek felügyeletének hiányában sok esetben nem megoldható.	Keresni a gyermekek napközbeni ellátását biztosító lehetőségeket.
A magányérzet kialakulásával nemcsak az anya mentális állapota lehet rosszabb, családi konfliktusokhoz is vezethet.	Szabadidős programok szervezése, igény szerinti bővítése.

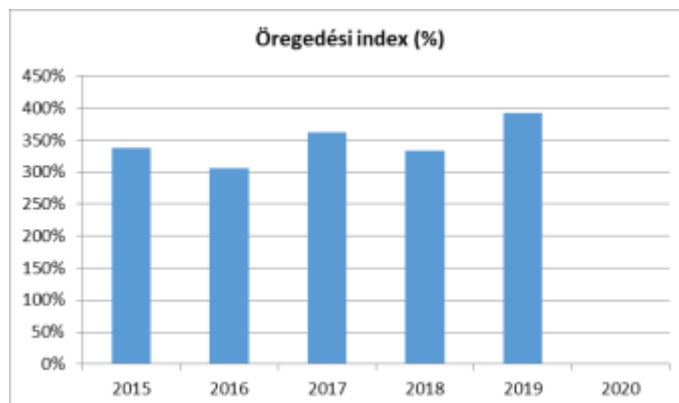
6. Az idősök helyzete, esélyegyenlősége

6.1 Az időskorú népesség főbb jellemzői (pl. száma, aránya, jövedelmi helyzete, demográfiai trendek stb.)

6.1. számú táblázat - Öregedési index (3. táblával azonos)

Év	65 év feletti állandó lakosok száma (fő) (TS 026 és TS 028 összesen)	0-14 éves korú állandó lakosok száma (fő) (TS 010 és TS 012 összesen)	Öregedési index % (TS 030)
2015	54	16	337,50%
2016	52	17	305,88%
2017	47	13	361,54%
2018	50	15	333,33%
2019	51	13	392,31%
2020	-	-	-

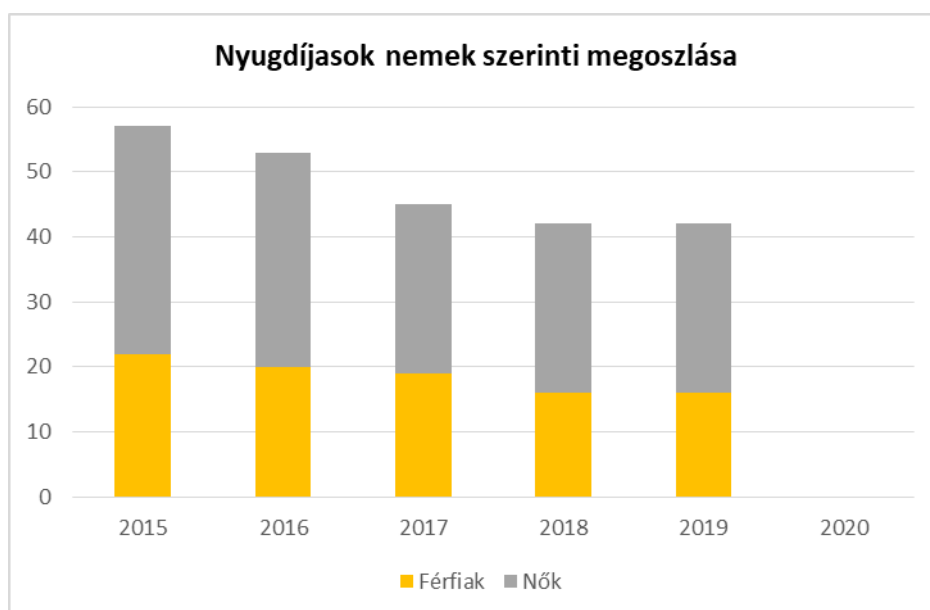
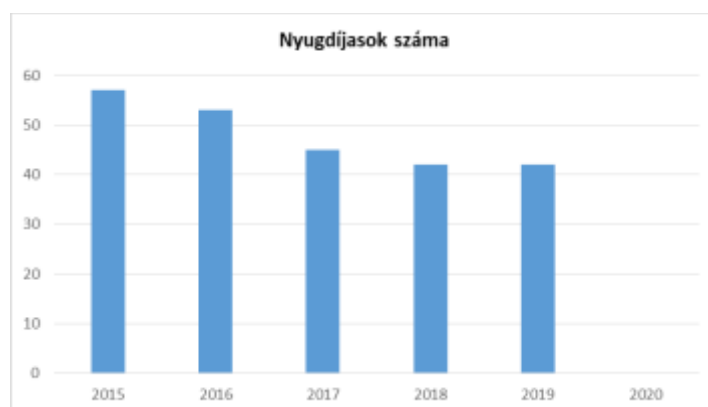
Forrás: TeIR, KSH-TSTAR



6.1.1. számú táblázat – Nyugdíjban, ellátásban, járadékban és egyéb járandóságban részesülők száma

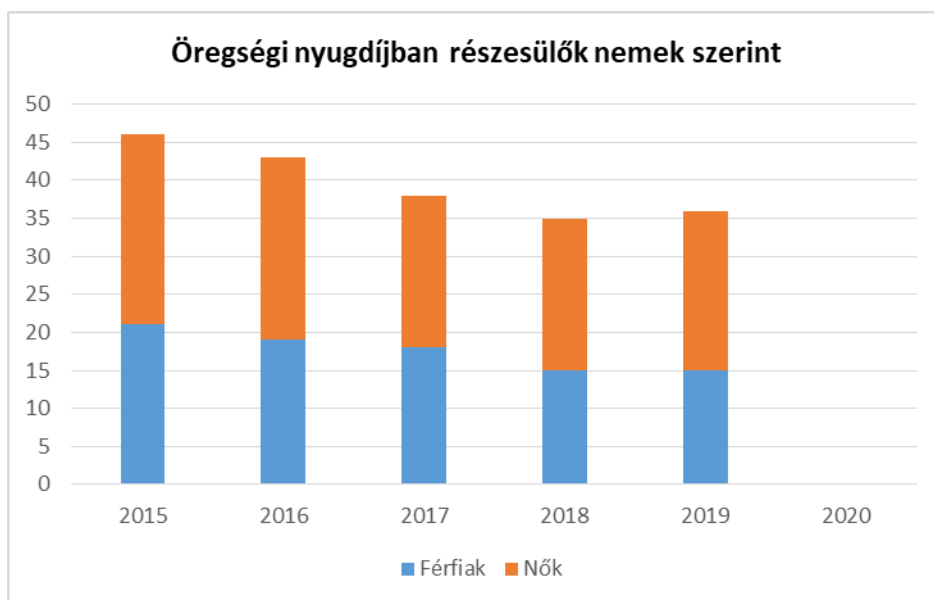
Év	Nyugdíjban, ellátásban, járadékban és egyéb járandóságban részesülő férfiak száma (TS 063)	Nyugdíjban, ellátásban, járadékban és egyéb járandóságban részesülő nők száma (TS 064)	Összes nyugdíjas
2015	22	35	57
2016	20	33	53
2017	19	26	45
2018	16	26	42
2019	16	26	42
2020	n.a.	n.a.	-

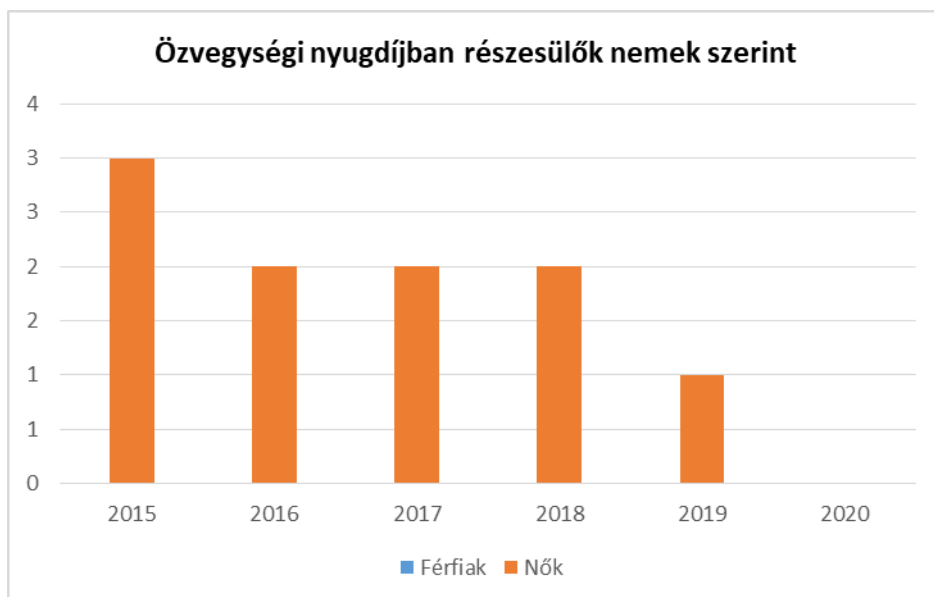
Forrás: TeIR, KSH Tstar



6.1.2. számú táblázat - Nyugdíjszerű ellátások							
Év	Életkoron alapuló ellátásban részesülő férfiak száma (TS 067)	Életkoron alapuló ellátásban részesülő nők száma (TS 068)	Öregségi nyugdíjban részesülő férfiak száma (TS 069)	Öregségi nyugdíjban részesülő nők száma (TS 070)	Özvegyi és szülői nyugdíjban részesülő férfiak száma (TS 071)	Özvegyi és szülői nyugdíjban részesülő nők száma (TS 072)	Időskorúak járadékában részesítettek havi átlagos száma (fő) (TS 134)
2015	n.a.	n.a.	21	25	n.a.	3	n.a.
2016	n.a.	n.a.	19	24	n.a.	2	n.a.
2017	n.a.	n.a.	18	20	n.a.	2	n.a.
2018	n.a.	n.a.	15	20	n.a.	2	n.a.
2019	n.a.	n.a.	15	21	n.a.	1	n.a.
2020	n.a.	n.a.	n.a.	n.a.	n.a.	n.a.	n.a.

Forrás: TeIR, KSH Tstar





A fenti táblázatból jól látszik, hogy mindvégig a nyugdíjban, nyugdíjszerű ellátásban részesülő nők száma volt a magasabb.

Nappali ellátásban részesülő időskorú nincs a településen, hiszen nincs nappali ellátást nyújtó intézmény.

6.2 Idősek munkaerő-piaci helyzete

a) idősek, nyugdíjasok foglalkoztatottsága;

Erre vonatkozóan számadatok nem ismertek, de helyiek tapasztalata szerint nem jellemző a településen a nyugdíjas korúak foglalkoztatása.

6.2. számú táblázat - Hátrányos megkülönböztetés a foglalkoztatás terén (a 3.2.2. táblázatból)

Nyilvántartott álláskereső száma összesen	Év	2015	2016	2017	2018	2019	2020
	Fő összesen		18	17	15	7	10
41-45 év (TS 042)	Fő	n.a.	2	1	n.a.	n.a.	n.a.
	%	-	11,76%	6,67%	-	-	-
46-50 év (TS 043)	Fő	3	3	1	n.a.	1	n.a.
	%	16,67%	17,65%	6,67%	-	10,00%	-
51-55 év (TS 044)	Fő	7	4	4	1	1	n.a.
	%	38,89%	23,53%	26,67%	14,29%	10,00%	-
56-60 év (TS 045)	Fő	2	4	n.a.	1	2	n.a.
	%	11,11%	23,53%	-	14,29%	20,00%	-
61 éves, vagy afeletti (TS 046)	Fő	1	2	3	2	2	n.a.
	%	5,56%	11,76%	20,00%	28,57%	20,00%	-

Forrás: TeIR, Nemzeti Munkaügyi Hivatal

b) tevékeny időskor, élethosszig tartó tanulás, idősek, nyugdíjasok foglalkoztatásának lehetőségei a közintézményekben, foglalkoztatásukat támogató egyéb programok a településen;

Az időskor tevékeny eltöltéséhez szervezett lehetőségek nem adóttak a faluban.

c) hátrányos megkülönböztetés a foglalkoztatás területén.

A diszkrimináció felmérése rendkívül nehéz. Azt tudjuk a szakirodalomból, hogy az idősebb korosztály sokkal jobban kiszolgáltatott a munkaerő-piaci diszkriminációnak, tehát nehezebben helyezkednek el, és a munkahelyi leépítések is előbb érik el őket. A településen nincs hátrányos diszkrimináció

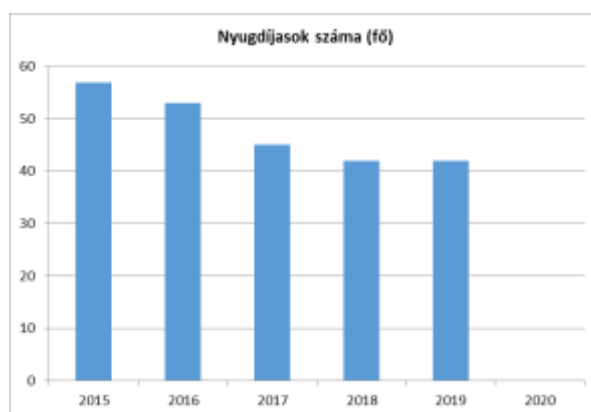
6.3 A közszolgáltatásokhoz, közösségi közlekedéshez, információhoz és a közösségi élet gyakorlásához való hozzáférés

a) az idősek egészségügyi és szociális szolgáltatásokhoz való hozzáférése;

Az időskorú lakosság az egészségügyi alapellátások közül a háziiorvosi ellátáshoz fér hozzá. A házi orvos a hét minden napján tart rendelőt Törökkoppányban. Fogorvosi ellátást és szakorvosi ellátásokat Tabon tud igénybe venni, illetve egyes szakellátások esetében Kaposvárra kell utazni. Szociális szolgáltatások közül az étkeztetést, a családsegítést és a falugondnoki szolgálatot vehetik helyben igénybe.

6.3. számú táblázat – Nyugdíjban, ellátásban, járadékban és egyéb járandóságban részesülők száma (Megegyezik a 6.1.1-es táblázattal)			
Év	Nyugdíjban, ellátásban, járadékban és egyéb járandóságban részesülő férfiak száma (TS 063)	Nyugdíjban, ellátásban, járadékban és egyéb járandóságban részesülő nők száma (TS 064)	Összes nyugdíjas
2015	22	35	57
2016	20	33	53
2017	19	26	45
2018	16	26	42
2019	16	26	42
2020	n.a.	n.a.	-

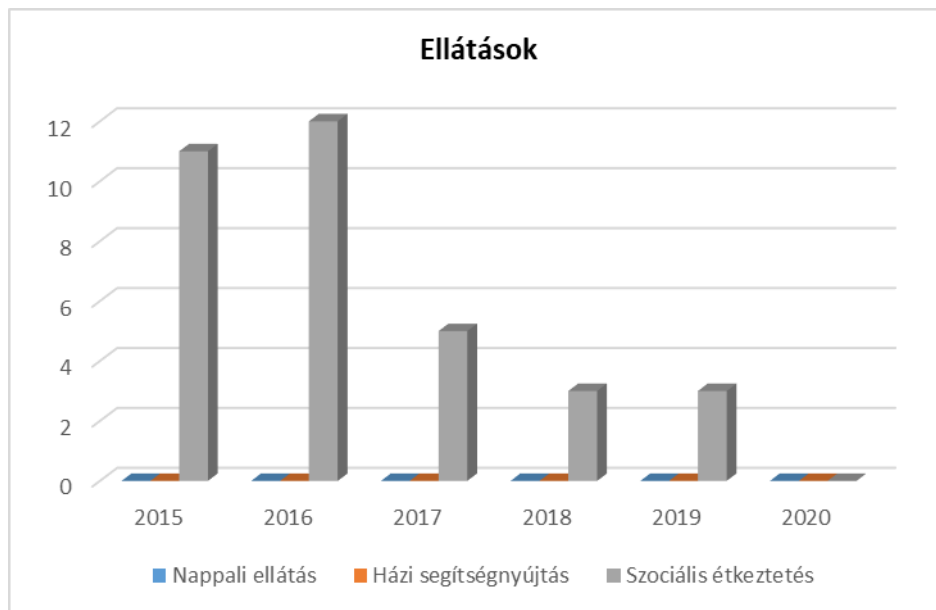
Forrás: TeIR, KSH Tstar



6.3.1. számú táblázat - 65 évnél idősebb népesség és nappali ellátásban részesülő időskorúak száma

Év	65 év feletti lakosság száma (férfiak TS 026, nők TS 028)	Nappali ellátásban részesülő időskorúak száma (TS 129)	Házi segítségnyújtásban részesülők száma (TS 130)	Szociális étkeztetésben részesülők száma (TS 131)
	Fő	Fő	fő	fő
2015	54	n.a.	n.a.	11
2016	52	n.a.	n.a.	12
2017	47	n.a.	n.a.	5
2018	50	n.a.	n.a.	3
2019	51	n.a.	n.a.	3
2020	-	n.a.	n.a.	n.a.

Forrás: TeIR, KSH Tstar



b) kulturális, közművelődési szolgáltatásokhoz való hozzáférés;

Kulturális, közművelődési szolgáltatásokhoz helyben rendszeres jelleggel nem adott a hozzáférés. Viszont helyi rendezvényeken alkalmi jelleggel (gyermeknap, családi nap) minden korosztály részére biztosított a tartalmas szórakozás. A könyvtári szolgáltatást vehetik rendszeresen igénybe az idősek

b) idősek informatikai jártassága;

A településen lehetősége van a helyi lakosságnak internet kapcsolattal rendelkező számítógép közösségi célú használatára, de a tapasztalatok azt mutatják, hogy a 60 éven felüli korosztályból nem használja senki. A lehetőség azonban részükre is adott. Néhány háztartásban idős korúak is használják a számítógépet, elsősorban internet kapcsolat segítségével a gyerekekkel, unokákkal való kommunikációban, de idővel elképzelhető hogy hozzászoknak az egyéb célú használathoz is.

c) a generációk közötti programok.

6.4 Az időseket, az életkorral járó sajátos igények kielégítését célzó programok a településen

Az olvasni vágyók a helyi könyvtárban megtalálják az érdeklődésüknek megfelelő könyveket, újságokat.

6.5 Következtetések: problémák beazonosítása, fejlesztési lehetőségek meghatározása.

Az idősek helyzete, esélyegyenlősége vizsgálata során településünkön	
beazonosított problémák	fejlesztési lehetőségek
Nagy a veszélye a településen az idősek elszigetelődésének.	Minél több program szervezése az idősek részére.
Magas az egyedül élők aránya, főleg az egyedül élő nők.	Az aktivitást és a függetlenséget megőrző programok, szolgáltatások szervezése.
Gyakran válnak áldozattá.	Idősek személyes környezetének, otthonának védelmét szolgáló intézkedések bővítése.

7. A fogyatékkal élők helyzete, esélyegyenlősége

7.1 A településen fogyatékossgal élő személyek főbb jellemzői, sajátos problémái

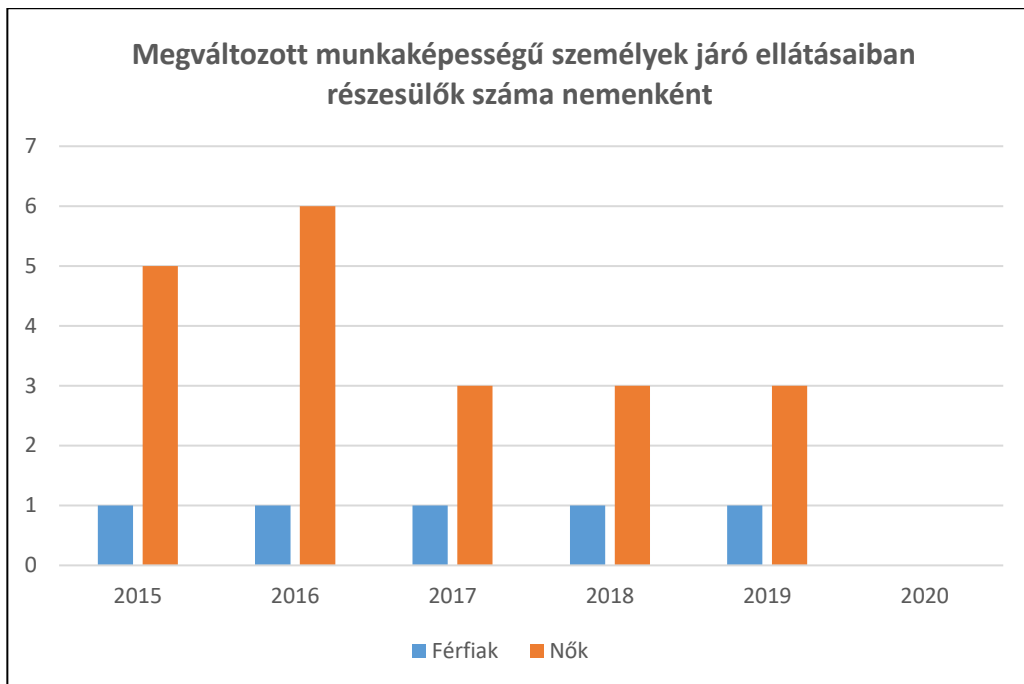
Fogyatékos személy: aki érzékszervi - így különösen látás-, hallásszervi, mozgásszervi, értelmi képességeit jelentős mértékben vagy egyáltalán nem birtokolja, illetőleg a kommunikációjában számottevően korlátozott, és ez számára tartós hátrányt jelent a társadalmi életben való aktív részvétel során.

A Fogyatékossgal élő személyek jogairól szóló egyezmény és az ahhoz kapcsolódó Fakultatív Jegyzőkönyv kihirdetéséről szóló 2007. évi XCII. törvény 1 cikk szerint fogyatékos személy minden olyan személy, aki hosszan tartó fizikai, értelmi, mentális vagy érzékszervi károsodással él, amely számos egyéb akadállyal együtt korlátozhatja az adott személy teljes, hatékony és másokkal egyenlő társadalmi szerepvállalását.

A településen fogyatékossgal élők létszámára, a fogyatékossgal formájára és mértékére pontos adat nem áll rendelkezésre

Év	Megváltozott munkaképességű személyek ellátásaiban részesülők száma - Férfiak (TS 061)	Megváltozott munkaképességű személyek ellátásaiban részesülők száma - Nők (TS 062)	Összesen
2015	1	5	6
2016	1	6	7
2017	1	3	4
2018	1	3	4
2019	1	3	4
2020	n.a.	n.a.	-

Forrás: TeIR, KSH Tstar



**7.1.2. számú táblázat - Nappali ellátásban részesező
fogyatékkal élők száma**

Év	Nappali ellátásban részesező fogyatékos személyek száma (TS 128)
2015	n.a.
2016	n.a.
2017	n.a.
2018	n.a.
2019	n.a.
2020	n.a.

Forrás: TeIR, KSH Tstar; és helyi adatszolgáltatók

- a) fogyatékossggal élő személyek foglalkoztatásának lehetőségei, foglalkoztatottsága, védett foglalkoztatás, közfoglalkoztatás;

A közfoglalkoztatásban nincsenek fogyatékkal élők foglalkoztatva.

Településünkön kevés a foglalkoztatási lehetőség a fogyatékkal élők számára, nem megoldott a foglalkoztatáshoz szükséges akadálymentesítés, nem biztosítottak különleges eszközök és feltételek. Jelenleg nincs a településen csak fogyatékkal élőket, vagy megváltozott munkaképességűeket foglalkoztató munkáltató.

- b) munkavállalást segítő lehetőségek;

- c) hátrányos megkülönböztetés a foglalkoztatás területén;

A fenti kör közfoglalkoztatására nem az erre irányuló foglalkoztató szándék nemleges volta miatt nem kerül sor, hanem azért, mert ők kivétel nélkül olyan ellátásban részesülnek, amely nem teszi lehetővé közfoglalkoztatásukat.

- d) önálló életvitelt támogató helyi intézmények, szolgáltatások, programok.

Helyben ilyen szolgáltatások, programok nem vehetők igénybe.

7.2 Fogyatékkal élő személyek pénzbeli és természetbeni ellátása, kedvezményei

E személyi körnek nyújtott ellátásokról, kedvezményekről nincs adat.

7.3 A közszolgáltatásokhoz, közösségi közlekedéshez, információhoz és a közösségi élet gyakorlásához való hozzáférés lehetőségei, akadálymentesítés

- a) egészségügyi és rehabilitációs ellátások elérhetősége, együttműködése;
- b) települési önkormányzati tulajdonban lévő középületek akadálymentesítettsége;

Az akadálymentesítés nem megoldott.

- c) közszolgáltatásokhoz, köznevelési intézményekhez, kulturális és sportprogramokhoz való hozzáférés lehetőségei, fizikai, információs és kommunikációs akadálymentesítettség, lakóépületek, szolgáltató épületek akadálymentesítettsége;

Részben valósul meg akadálymentesítés.

- d) munkahelyek akadálymentesítettsége;

Tudomásunk szerint a helyi munkahelyek nem akadálymentesítettek.

- e) közösségi közlekedés, járdák, parkok akadálymentesítettsége;

Részben akadálymentesek.

- f) fogyatékkal élő személyek számára rendelkezésre álló helyi szolgáltatások (pl. speciális közlekedési megoldások, fogyatékkal élő személyek nappali intézménye, stb.);

Nem állnak rendelkezésre a mindenki számára elérhető önkormányzat által biztosított szociális alapszolgáltatásokon kívül helyben egyéb speciális szolgáltatások, ilyen intézményeket, szolgáltatásokat a településen sem egyházi sem civil fenntartó nem működtet

- g) előnyben részesítés (hátránykompenzáló juttatások, szolgáltatások).

Nincs tudomásunk pozitív diszkriminációról a fogyatékkal élők esetében.

7.4. Fogyatékossgal élők sajátos igényeinek kielégítését célzó programok a településen

7.5 A fogyatékossgal élőket helyi szinten fokozottan érintő társadalmi problémák és a felszámolásukra irányuló kezdeményezések

7.6 Következtetések: problémák beazonosítása, fejlesztési lehetőségek meghatározása

A fogyatékossgal élők helyzete, esélyegyenlősége vizsgálata során településünkön	
beazonosított problémák	fejlesztési lehetőségek
Közüntézmények akadálymentesítése nem vagy csak részben megoldott.	Pályázati források keresése.
A közterületek, járdák, parkok akadálymentesítése nem megoldott a településen.	Pályázati források keresése.

<i>Több célcsoportot érintő, településszintű megállapítások</i>	
beazonosított problémák	fejlesztési lehetőségek
Kevés a közösségépítő program a településen	Szabadidős programok szervezése

8. Helyi partnerség, lakossági önszerveződések, civil szervezetek és for-profit szereplők társadalmi felelősségvállalása

- a) a 3-7. pontban szereplő területeket érintő civil, egyházi, karitatív szervezeti szolgáltató és érdekvédelmi szervezetek, önszerveződések feltérképezése (közfeladatot ellátó szervezetek, közfeladatonként bemutatva, önkéntesek száma, partnerségi megállapodások száma);

A már említettek - és az alább összefoglaltak- szerint a településen közfeladatot civil, egyházi és érdekvédelmi szervezet nem lát el, velük partnerségi megállapodása nincs az önkormányzatnak. A településen a közérdekű önkéntes tevékenységről szóló jogszabály alapján végzett önkéntes munkáról nincs információnk.

- b) helyi önkormányzati, nemzetiségi önkormányzati, egyházi, civil szektor és gazdasági szereplők közötti partnerség bemutatása;

Nemzetiségi önkormányzat nem működik a településen

- c) önkormányzatok közötti, illetve térségi, területi társulásokkal való partnerség, társadalmi felzárkózást segítő közös programok bemutatása;

A települési önkormányzatok közötti együttműködés elsősorban a kötelezően ellátandó önkormányzati feladatok megoldására irányul.

- d) a nemzetiségi önkormányzatok célcsoportokkal kapcsolatos esélyegyenlőségi tevékenysége

Nem működik nemzetiségi önkormányzat a településen.

- e) civil szervezetek célcsoportokkal kapcsolatos esélyegyenlőségi tevékenysége;

- f) for-profit szereplők részvétele a helyi esélyegyenlőségi feladatok ellátásában.

A településen működő piaciorientált szereplők közvetlenül nem vesznek részt az esélyegyenlőségi feladatok ellátásában.

A társadalmi partnerség és együttműködés egyik eszköze a HEP Fórumok szervezése.

HEP Fórumok segítségével a helyi állami, önkormányzati, egyházi és civil szervezetek között a hatékonyabb együttműködés alakulhat ki a célcsoportok esélyegyenlőségi problémáinak a beazonosításában, a problémákra adekvátan válaszoló intézkedések megfogalmazásában, összehangolásában, valamint a HEP intézkedéseinek megvalósításában, megkönnyítve így az önkormányzatok esélyteremtő feladatainak ellátását.

9. A helyi esélyegyenlőségi program nyilvánossága

- a) a helyzetelemzésben meghatározott esélyegyenlőségi problémák kapcsán érintett nemzetiségi önkormányzatok, egyéb partnerek (állami vagy önkormányzati intézmények, egyházak, civil szervezetek, stb.) bevonásának eszközei és eljárásai a HEP elkészítésének folyamatába;

A helyzetelemzés előkészítésben részt vettek a településen dolgozó szociális, egészségügyi, gyermekjóléti, köznevelési szakemberek. Részvételük az egyes esélyegyenlőségi csoportokkal kapcsolatos problémák feltárására, majd program tervezet véleményezésére koncentrált.

- b) az a) pont szerinti szervezetek és a lakosság végrehajtással kapcsolatos észrevételeinek visszacsatolását szolgáló eszközök bemutatása, valamint annak rögzítése, hogy működtet-e HEP Fórumot.

Az elfogadott dokumentum a lakosság széles köre számára hozzáférhető lesz, eljuttatjuk majd minden helyi intézménynek, közszolgáltatást nyújtóknak, illetve papír alapon vagy elektronikus formában eljuttatjuk az azt igénylő lakosoknak. Mindezek alapján az esélyegyenlőség folyamatokat, intézkedéseket a helyiek megismerik és így biztosított lesz a megvalósítás folyamatos ellenőrzése.

- c) A képviselő-testületi döntést követően az elfogadott HEP dokumentumot, valamint a hiteles határozatot a települési önkormányzat a helyben szokásos módon közzé teszi, és megküldi a TEF esélyegyenlőségi mentora részére. A TEF az települései önkormányzatok HEP-jeit közzéteszi, honlapján megjelenti.

1. A HEP IT részletei

A helyzetelemzés megállapításainak összegzése

Célcsoport	Következtetések	
	problémák beazonosítása rövid megnevezéssel	fejlesztési lehetőségek meghatározása rövid címmel
Romák és/vagy mélyszegénységben élők	Adósság újratermelődése	Munkaerőpiacra visszajutás segítése
Gyermekek	A család működését befolyásoló negatív tényezők: anyagi, mentális... Szabadidő hasznosabb eltöltése	Szabadidős programok szervezése
Idősek	Idősek elszigetelődése, egyedülálló nyugdíjasok magas aránya	Programok szervezése
Nők	Munkaerőpiacra való visszatérés GYES után	Munkaerőpiacra visszajutás segítése, közösségi programok szervezése
Fogyatékkal élők	Közüntézmények, közterületek, járdák, parkok részben akadálymentesítettek	Pályázati források keresése
<i>Több célcsoportot érintő, településszintű megállapítás</i>	Kevés a közösségépítő program a településen	Szabadidős programok szervezése

Jövőképünk

- Olyan településen kívánunk élni, ahol a romák azonos értékű tagjai a helyi közösségnek.
- Fontos számunkra, hogy a mélyszegénységben élők reményt lássanak helyzetük javulására.
- Kiemelt területnek tartjuk a gyerekek részére a tartalmas és biztonságos gyermekkor biztosítását.
- Folyamatosan odafigyelünk az idősek életkori sajátosságaikból eredő problémáikra.
- Elengedhetetlennek tartjuk a nők esetén a pozitív diszkriminációt, figyelemmel arra, hogy – mint gyermekek nevelésében általában nagyobb részt vállaló szülők az édesanyák - az

eljövendő generációk életminőségét döntően befolyásolja a nők megelégedettsége, megfelelő társadalmi közérzete.

- Különös figyelmet fordítunk a fogyatékkal élők részére a közszolgáltatások való hozzájárás feltételeinek megteremtésére

Az intézkedési területek részletes kifejtése (intézkedésenként, kitöltése javasolt, opcionális)

A	Intézkedés címe:	Közösségépítés
B	Feltárt probléma megnevezése	Az elszigetelődés, elmagányosodás megakadályozása közösségépítő programokkal.
C	Az intézkedéssel elérni kívánt cél	Generációk közti szakadék csökkentése, lakosság közösséggé kovácsolása
D	A cél összhangja más helyi stratégiai dokumentumokkal	Nemzeti Reform Program
E	A cél kapcsolódása országos szakpolitikai stratégiákhoz	Idősügyi Nemzeti Stratégia, "Legyen jobb a gyermekeknek" Stratégia Új Roma Stratégia
F	Tevékenységek (az intézkedés tartalma) pontokba szedve	szabadidős programok szervezése
G	Az intézkedés felelőse	polgármester
H	Az intézkedés megvalósításának határideje	2024.09.30.
I	Az intézkedés eredményességét mérő indikátor(ok)	programok rendszeressége, résztvevők száma
J	Az intézkedés megvalósításához szükséges (humán, pénzügyi, technikai) erőforrások	pályázati, humán erőforrás
K	Az intézkedés eredményeinek fenntarthatósága	forrásoktól függő, folyamatos
L	Önkormányzatok közötti együttműködésben megvalósuló intézkedés esetében az együttműködés bemutatása	

A	Intézkedés címe:	A mélyszegénységben élők foglalkoztatottságának előmozdítása
B	Feltárt probléma megnevezése	A mélyszegénységben élők foglalkoztatottságának előmozdítása
C	Az intézkedéssel elérni kívánt cél	foglalkoztatottak számának növelése
D	A cél összhangja más helyi stratégiai dokumentumokkal	a szociális igazgatásról és a szociális ellátások helyi szabályozásáról szóló önkormányzati rendelet
E	A cél kapcsolódása országos szakpolitikai stratégiákhoz	Új Roma Stratégia
F	Tevékenységek (az intézkedés tartalma) pontokba szedve	közfoglalkoztatási programban résztvevők számának növelése
G	Az intézkedés felelőse	polgármester
H	Az intézkedés megvalósításának határideje	2024.09.30.
I	Az intézkedés eredményességét mérő indikátor(ok)	foglalkoztatottak száma
J	Az intézkedés megvalósításához szükséges (humán, pénzügyi, technikai) erőforrások	pályázati forrás
K	Az intézkedés eredményeinek fenntarthatósága	programok időtartama szerinti
L	Önkormányzatok közötti együttműködésben megvalósuló intézkedés esetében az együttműködés bemutatása	

A	Intézkedés címe:	Szabadidős programok
B	Feltárt probléma megnevezése	szabadidős programok szervezése gyermekeknek
C	Az intézkedéssel elérni kívánt cél	prevenációs programok biztosítása a helyi gyermekeknek
D	A cél összhangja más helyi stratégiai dokumentumokkal	helyi gyermekvédelmi ellátásokról szóló rendelet
E	A cél kapcsolódása országos szakpolitikai stratégiákhoz	„Legyen jobb a Gyermekeknek" Nemzeti Stratégia
F	Tevékenységek (az intézkedés tartalma) pontokba szedve	gyermeknap, falunap és más rendezvények alkalmával gyermekeknek játékos, kézműves illetve más programok szervezése
G	Az intézkedés felelőse	polgármester
H	Az intézkedés megvalósításának határideje	2024.09.30.
I	Az intézkedés eredményességét mérő indikátor(ok)	résztevők illetve megvalósult programok száma
J	Az intézkedés megvalósításához szükséges (humán, pénzügyi, technikai) erőforrások	pályázati forrás, humán erőforrás és költségvetés
K	Az intézkedés eredményeinek fenntarthatósága	programok rendszeres megvalósulása, évenkénti ismétlődése, folyamatos
L	Önkormányzatok közötti együttműködésben megvalósuló intézkedés esetében az együttműködés bemutatása	

A	Intézkedés címe:	Vissza a munka világába
B	Feltárt probléma megnevezése	GYES-ről és GYED-ről visszatérő nők elhelyezkedése érdekében segítségnyújtás
C	Az intézkedéssel elérni kívánt cél	Nők képzése, átképzése a munkaerőpiacra történő visszatérés esélyeinek növelése érdekében
D	A cél összhangja más helyi stratégiai dokumentumokkal	Nemzeti Társadalmi Felzárkózási Stratégia
E	A cél kapcsolódása országos szakpolitikai stratégiákhoz	Nők és Férfiak Társadalmi Egyenlőségét Elősegítő Nemzeti Stratégia
F	Tevékenységek (az intézkedés tartalma) pontokba szedve	Képzések, átképzések lehetőségének felkínálása, információnyújtás, folyamatos tájékoztatás a lehetőségekről
G	Az intézkedés felelőse	polgármester
H	Az intézkedés megvalósításának határideje	2024.09.30.
I	Az intézkedés eredményességét mérő indikátor(ok)	megvalósult képzések
J	Az intézkedés megvalósításához szükséges (humán, pénzügyi, technikai) erőforrások	pályázat, humán erőforrás
K	Az intézkedés eredményeinek fenntarthatósága	képzések megvalósulása esetén hosszú távú
L	Önkormányzatok közötti együttműködésben megvalósuló intézkedés esetében az együttműködés bemutatása	

A	Intézkedés címe:	Magányos idősök
B	Feltárt probléma megnevezése	Nagyon sok az egyedül élő idős a településen
C	Az intézkedéssel elérni kívánt cél	Időskori aktivitás megőrzése, elmagányosodás megelőzése
D	A cél összhangja más helyi stratégiai dokumentumokkal	Nemzeti Reform Program
E	A cél kapcsolódása országos szakpolitikai stratégiákhoz	Idősügyi Nemzeti Stratégia
F	Tevékenységek (az intézkedés tartalma) pontokba szedve	Az időskori aktivitást megőrző programok szervezése a településen, a magányos idősök bevonása a programokba
G	Az intézkedés felelőse	polgármester
H	Az intézkedés megvalósításának határideje	2024.09.30.
I	Az intézkedés eredményességét mérő indikátor(ok)	megvalósuló programok, résztvevő idősök száma
J	Az intézkedés megvalósításához szükséges (humán, pénzügyi, technikai) erőforrások	pályázatok, költségvetés
K	Az intézkedés eredményeinek fenntarthatósága	folyamatosan szervezett programok
L	Önkormányzatok közötti együttműködésben megvalósuló intézkedés esetében az együttműködés bemutatása	

A	Intézkedés címe:	Akadálymentesítés
B	Feltárt probléma megnevezése	Minél szélesebb körű akadálymentesítés a településen
C	Az intézkedéssel elérni kívánt cél	Minél szélesebb körű akadálymentesítés a településen
D	A cél összhangja más helyi stratégiai dokumentumokkal	Nemzeti Társadalmi Felzárkózási Stratégia
E	A cél kapcsolódása országos szakpolitikai stratégiákhoz	Országos Fogyatékosügy Program
F	Tevékenységek (az intézkedés tartalma) pontokba szedve	Középületek, intézmények, közterületek akadálymentesítése, korszerűsítése
G	Az intézkedés felelőse	polgármester
H	Az intézkedés megvalósításának határideje	2024.09.30.
I	Az intézkedés eredményességét mérő indikátor(ok)	akadálymentesített közterületek, intézmények száma nő
J	Az intézkedés megvalósításához szükséges (humán, pénzügyi, technikai) erőforrások	pályázati forrás
K	Az intézkedés eredményeinek fenntarthatósága	függ az anyagi és tárgyi feltételektől, folyamatos
L	Önkormányzatok közötti együttműködésben megvalósuló intézkedés esetében az együttműködés bemutatása	

2. Összegző táblázat - A Helyi Esélyegyenlőségi Program Intézkedési Terve (HEP IT)

	A	B	C	D	E	F	G	H	I	J	K	L
Intézkedés sorszáma	Az intézkedés címe, megnevezése	A helyzetelemzés következtetéseiben feltárt esélyegyenlőségi probléma megnevezése	Az intézkedéssel elérni kívánt cél	A célkitűzés összhangja egyéb stratégiai dokumentumokkal	A cél kapcsolódása országos szakmapolitikai stratégiákhoz	Az intézkedés tartalma	Az intézkedés felelőse	Az intézkedés megvalósításának határideje	Az intézkedés eredményességét mérő indikátor(ok)	Az intézkedés megvalósításához szükséges erőforrások (humán, pénzügyi, technikai)	Az intézkedés eredményeinek fenntarthatósága	Önkormányzatok közötti együttműködésben megvalósuló intézkedés esetében az együttműködés bemutatása
0. Település szintű probléma												
1	Közösségépítés	Az elszigetelődés, elmagányosodás megakadályozása közösségépítő programokkal.	Generációk közti szakadék csökkentése, lakosság közösséggé kovácsolása	Nemzeti Reform Program	Idősügyi Nemzeti Stratégia, "Legyen jobb a gyermekeknek" Stratégia Új Roma Stratégia	szabadidős programok szervezése	polgármester	2024. 09. 30. (hétfő)	programok rendszeressége, résztvevők száma	pályázati, humán erőforrás	forrásoktól függő, folyamatos	
I. A mélyszegénységben élők és a romák esélyegyenlősége												
1	A mélyszegénységben élők foglalkoztatottságának előmozdítása	A mélyszegénységben élők foglalkoztatottságának előmozdítása	foglalkoztatottak számának növelése	a szociális igazgatásról és a szociális ellátások helyi szabályozásáról szóló önkormányzati rendelet	Új Roma Stratégia	közfoglalkoztatási programban résztvevők számának növelése	polgármester	2024. 09. 30. (hétfő)	foglalkoztatottak száma	pályázati forrás	programok időtartama szerinti	---
II. A gyermekek esélyegyenlősége												
1	Szabadidős programok	szabadidős programok szervezése gyermekeknek	prevenációs programok biztosítása a helyi gyermekeknek	helyi gyermekvédelmi ellátásokról szóló rendelet	Legyen jobb a Gyermekeknek" Nemzeti Stratégia	gyermeknap, falunap és más rendezvények alkalmával gyermekeknek játékos, kézműves illetve más programok szervezése	polgármester	2024. 09. 30. (hétfő)	résztvevők illetve megvalósult programok száma	pályázati forrás, humánerőforrás és költségvetés	programok rendszeres megvalósulása, évenkénti ismétlődése, folyamatos	---
III. A nők esélyegyenlősége												

1	Vissza a munka világába	GYES-ről és GYED-ről visszatérő nők elhelyezkedése érdekében segítségnyújtás	Nők képzése, átképzése a munkaerőpiacra történő visszatérés esélyeinek növelése érdekében	Nemzeti Társadalmi Felzárkózási Stratégia	Nők és Férfiak Társadalmi Egyenlőségét Elősegítő Nemzeti Stratégia	Képzések, átképzések lehetőségének felkínálása, információnyújtás, folyamatos tájékoztatás a lehetőségekről	polgármester	2024. 09. 30. (hétfő)	megvalósult képzések	pályázat, humán erőforrás	képzések megvalósulása esetén hosszú távú	---
IV. Az idősek esélyegyenlősége												
1	Magányos idősek	Nagyon sok az egyedül élő idős a településen	Időskori aktivitás megőrzése, elmagányosodás megelőzése	Nemzeti Reform Program	Idősügyi Nemzeti Stratégia	Az időskori aktivitást megőrző programok szervezése a településen, a magányos idősek bevonása a programokba	polgármester	2024. 09. 30. (hétfő)	megvalósuló programok, résztvevő idősek száma	pályázatok, költségvetés	folyamatosan szervezett programok	---
V. A fogyatékkal élők esélyegyenlősége												
1	Akadálymentesítés	Minél szélesebb körű akadálymentesítés a településen	Minél szélesebb körű akadálymentesítés a településen	Nemzeti Társadalmi Felzárkózási Stratégia	Országos Fogyatékosügyi Program	Középületek, intézmények, közterületek akadálymentesítése	polgármester	2024. 09. 30. (hétfő)	akadálymentesített közterületek, intézmények száma nő	pályázati forrás	függ az anyagi és tárgyi feltételektől, folyamatos	---

3. Megvalósítás

3.1 A megvalósítás előkészítése

Önkormányzatunk az általa fenntartott intézmények vezetői számára feladatul adja és ellenőrzi, a településen működő nem önkormányzati fenntartású intézmények vezetőit pedig partneri viszony során kéri, hogy a Helyi Esélyegyenlőségi Programot valósítsák meg, illetve támogassák.

Önkormányzatunk azt is kéri intézményeitől és partnereitől, hogy vizsgálják meg, és a program elfogadását követően biztosítsák, hogy az intézményük működését érintő, és az esélyegyenlőség szempontjából fontos egyéb közszolgáltatásokat meghatározó stratégiai dokumentumokba és iránymutatásokba épüljenek be és érvényesüljenek az egyenlő bánásmódról és esélyegyenlőségre vonatkozó azon kötelezettségek, melyek az önkormányzat Helyi Esélyegyenlőségi Programjában részletes leírásra kerültek.

Önkormányzatunk elvárja, hogy intézményei a Helyi Esélyegyenlőségi Program Intézkedési Tervében szereplő vállalásokról, az őket érintő konkrét feladatokról intézményi szintű akcióterveket és évente cselekvési ütemterveket készítsenek.

Önkormányzatunk a HEP kidolgozására és megvalósítására, továbbá értékelésére, ellenőrzésére és az ennek során nyert információk visszacsatolására, valamint a programba történő beépítésének garantálására **Helyi Esélyegyenlőségi Programért Felelős Fórumot** hoz létre és működtet.

A fentiekkel kívánjuk biztosítani, hogy az HEP IT-ben vállalt feladatok településünkön maradéktalanul megvalósuljanak.

3.2 A megvalósítás folyamata

A társadalmi partnerség és együttműködés egyik eszköze a HEP Fórumok szervezése lehet. HEP Fórumok segítségével a helyi állami, önkormányzati, egyházi és civil szervezetek között a hatékonyabb együttműködés alakulhat ki. a célcsoportok esélyegyenlőségi problémáinak a beazonosításában, a problémákra adekvátan válaszoló intézkedések megfogalmazásában, összehangolásában, valamint a HEP intézkedéseinek megvalósításában, megkönnyítve így az önkormányzatok esélyteremtő feladatainak ellátását.

A HEP Fórum feladatai:

- a célcsoportok esélyegyenlőségi problémáinak a beazonosítása, a problémákra adekvátan válaszoló intézkedések megfogalmazása, összehangolása,
- a HEP intézkedéseinek megvalósításában, az HEP IT megvalósulásának figyelemmel kísérése, a HEP IT-ben lefektetett célok megvalósulásához szükséges beavatkozások évenkénti felülvizsgálata,

- annak figyelemmel kísérése, hogy a megelőző időszakban végrehajtott intézkedések elősegítették-e a kitűzött célok megvalósulását, és az ezen tapasztalatok alapján esetleges új beavatkozások meghatározása
- a HEP IT aktualizálása, az esetleges változások beépítése a HEP IT-be, a módosított HEP IT előkészítése képviselő-testületi döntésre
- az esélyegyenlőséggel összefüggő problémák megvitatása
- a HEP IT és az elért eredmények nyilvánosság elé tárása, dokumentálása, kommunikálása

Az esélyegyenlőség fókuszban lévő célcsoportjaihoz és/vagy kiemelt problématerületekre a terület aktorainak részvételével tematikus munkacsoportokat alakíthatunk 2 ezer fő feletti településeken (opcionális) az adott területen kitűzött célok megvalósítása érdekében. A munkacsoportok vezetői egyben tagjai az Esélyegyenlőségi Fórumnak is, a munkacsoportok rendszeresen (minimum évente) beszámolnak munkájukról az Esélyegyenlőségi Fórum számára.



A HEP Fórum működése:

A Fórum legalább két évente, a felülvizsgálatok és az új HEP elfogadása előtt, de szükség esetén ennél gyakrabban ülésezik.

A Fórum működését megfelelően dokumentálja, üléseiről jegyzőkönyv készül.

A Fórum javaslatot tesz az HEP IT megvalósulásáról készített beszámoló elfogadására, vagy átdolgoztatására, valamint szükség szerinti módosítására.

A HEP Fórum egy-egy beavatkozási terület végrehajtására felelőst jelölhet ki tagjai közül.

A HEP Fórumok javasolt összetétele:

Tagok

- a település polgármestere,
- a település/közös önkormányzatok jegyzője,
- helyi nemzetiségi önkormányzatok vezetői,
- beavatkozási területekhez kapcsolódó önkormányzati bizottságok képviselői,
- helyi/térségi releváns közszolgáltató intézmények képviselői,
- meghatározó helyi/térségi gazdasági szereplők, munkáltatók képviselői,
- 2 000 fő lakosságszám feletti települések esetében a Szociálpolitikai Kerekasztal képviselői,
- helyi jelzőrendszeri felelős,
- a településen működő - a HEP célcsoportjai kapcsán érintett - civil szervezetek és egyházak képviselői,
- A HEP intézkedési tervében szereplő intézkedések végrehajtásáért felelős intézmények, szervezetek képviselői,
- a település HEP referense,
- a rendvédelmi és közbiztonsági szervezetek képviselői,
- egyéb tagok (pl. tapasztalati szakértőként valamely célcsoportban érintett személy, vagy a településen aktív szerepet vállaló személyek).

Állandó meghívottak

- a település képviselő-testületének tagjai,
- az illetékes esélyegyenlőségi mentor,
- tankerületi központ képviselője,
- környező települések önkormányzati szereplői,
- járási jelzőrendszeri tanácsadó,
- egyéb meghívottak (járási hivatalok beavatkozási területekhez és célcsoportokhoz kapcsolódó szervezeti egységeinek képviselői, térségi felzárkózási programok képviselői).

3.3 Monitoring és visszacsatolás

A Helyi Esélyegyenlőségi Program megvalósulását, végrehajtását a HEP Fórum ellenőrzi, és javaslatot készít a HEP szükség szerinti aktualizálására az egyes beavatkozási területek felelőseinek, illetve a létrehozott munkacsoportok beszámolóinak alapján.

3.4 Nyilvánosság

A program elfogadását megelőzően, a véleménynyilvánítás lehetőségének biztosítása érdekében nyilvános fórumot hívunk össze.

A véleményformálás lehetőségét biztosítja az Helyi Esélyegyenlőségi Program nyilvánosságra hozatala is, valamint a megvalósítás folyamatát koordináló HEP Fórum első ülésének mihamarabbi összehívása.

A nyilvánosság folyamatos biztosítására legalább évente tájékoztatjuk a program megvalósításában elért eredményekről, a monitoring eredményeiről a település döntéshozóit, tisztségviselőit, az intézményeket és az együttműködő szakmai és társadalmi partnereket képviselőit.

A HEP Fórum által végzett monitoring vizsgálatok eredményeit nyilvánosságra hozzuk a személyes adatok védelmének biztosítása mellett. A nyilvánosság biztosítására az önkormányzat honlapja, a helyi média áll rendelkezésre. Az eredményekre felhívjuk a figyelmet az önkormányzat és intézményeinek különböző rendezvényein, beépítjük kiadványainkba, a tolerancia, a befogadás, a hátrányos helyzetűek támogatásának fontosságát igyekszünk megértetni a lakossággal, a támogató szakmai és társadalmi környezet kialakítása érdekében.

3.5 Kötelezettségek és felelőség

Az esélyegyenlőséggel összefüggő feladatokért az alábbi személyek/csoportok felelősek:

A Helyi Esélyegyenlőségi Program végrehajtásáért az önkormányzat részéről a polgármester felel.

- Az ő feladata és felelősége a HEP Fórum létrejöttének szervezése, működésének sokoldalú támogatása, az önkormányzat és a HEP Fórum közötti kapcsolat biztosítása.
- Folyamatosan együttműködik a HEP Fórum vezetőjével.
- Felelőségi körébe tartozó, az alábbiakban felsorolt tevékenységeit a HEP Fórum bevonásával és támogatásával végzi. Így
 - o Felel azért, hogy a település minden lakója és az érintett szakmai és társadalmi partnerek számára elérhető legyen a Helyi Esélyegyenlőségi Program.
 - o Figyelemmel kíséri azt, hogy az önkormányzat döntéshozói, tisztségviselői és intézményeinek dolgozói megismerik és követik a HEP-ben foglaltakat.
 - o Támogatnia kell, hogy az önkormányzat, illetve intézményeinek vezetői minden ponton megkapják a szükséges felkészítést és segítséget a HEP végrehajtásához.

- Kötelessége az egyenlő bánásmód elvét sértő esetekben meg tennie a szükséges lépéseket, vizsgálatot kezdeményezni, és a jogsértés következményeinek elhárításáról intézkedni

A település vezetése, az önkormányzat tisztségviselői és a települési intézmények vezetői

- felelősek azért, hogy ismerjék az egyenlő bánásmódra és esélyegyenlőségre vonatkozó jogi előírásokat, biztosítsák a diszkriminációmentes intézményi szolgáltatásokat, a befogadó és toleráns légkört, és megragadjanak minden alkalmat, hogy az esélyegyenlőséggel kapcsolatos ismereteiket bővítő képzésen, egyéb programon részt vegyenek.
- Felelősségük továbbá, hogy ismerjék a HEP IT-ben foglaltakat és közreműködjenek annak megvalósításában.
- Az esélyegyenlőség sérülése esetén hivatalosan jelezzék azt a HEP IT kijelölt irányítóinak.
- Az önkormányzati intézmények vezetői intézményi akciótervben gondoskodjanak az Esélyegyenlőségi Programban foglaltaknak az intézményükben történő maradéktalan érvényesüléséről.

Szükséges továbbá, hogy a jogszabály által előírt feladat-megosztás, együttműködési kötelezettség alapján a települési önkormányzattal kapcsolatban álló szereplők ismerjék a HEP-et, annak megvalósításában aktív szerepet vállaljanak.

3.6 Érvényesülés, módosítás

Amennyiben a **kétévente előírt** – de ennél gyakrabban, pl. évente is elvégezhető - **felülvizsgálat** során kiderül, hogy a HEP IT-ben vállalt célokat nem sikerül teljesíteni, **a HEP Fórum megvitatja a beavatkozási tevékenységek korrekciójára, kiegészítésére vonatkozó intézkedési tervjavaslatát** annak érdekében, hogy a célok teljesíthetők legyenek.

Az HEP IT-t mindenképp módosítani szükséges, ha megállapításaiban lényeges változás következik be, illetve amennyiben a tervezett beavatkozások nem elegendő módon járulnak hozzá a kitűzött célok megvalósításához.

Az egyenlő bánásmód elvét sértő esetekben az HEP IT végrehajtásáért felelős személy megteszi a szükséges lépéseket, vizsgálatot kezdeményez, és intézkedik a jogsértés következményeinek elhárításáról.

4. Elfogadás módja és dátuma

I. A Somogyacsa község Helyi Esélyegyenlőségi Programjának szakmai és társadalmi vitája megtörtént. Az itt született észrevételeket a megvitatást követően a HEP Intézkedési Tervébe beépítettük.

II. Ezt követően Somogyacsa község képviselő-testülete a Helyi Esélyegyenlőségi Programot (melynek része az Intézkedési Terv) megvitatta és 45/2022 (X.12.) sz. kt. határozatával elfogadta.

Csatolt melléklet:

- képviselő testület elfogadó határozatának kivonata

Dátum: 2022. 10.12.



Aláírás

Kivonat

Készült: Somogyacsa Község Önkormányzata Képviselő-testületének 2022. október 12. napján megtartott rendkívüli nyílt ülése jegyzőkönyvéből

45/2022.(X.12.) sz. kt. határozat

Somogyacsa Község Önkormányzatának Képviselő-testülete Somogyacsa Község Önkormányzatának 2022-2027. évekre vonatkozó Helyi Esélyegyenlőségi Programját megtárgyalta és azt az írásos előterjesztés szerint elfogadta. A képviselő-testület felkérte a polgármestert, hogy a további szükséges intézkedések megtételéről gondoskodjon.

Határidő: értelem szerint

Felelős: Harkány Sándor polgármester

Harkány Sándor s.k.
polgármester

Orbánné Zilizi Márta s.k.
jegyző

A kivonat hitelül:

Törökkoppány, 2022. október 12.



Orbánné Zilizi Márta

jegyző



Kivonat

Készült: Somogyacsa Község Önkormányzata Képviselő-testületének 2024. december 10. napján megtartott nyílt ülése jegyzőkönyvéből

102/2024.(XII.10.) sz. kt. határozat

1. Somogyacsa Község Önkormányzatának Képviselő-testülete az önkormányzat 2022-2027 időszakra vonatkozó Helyi Esélyegyenlőségi Programjának felülvizsgálatát elvégezte.

2. A képviselő-testület a felülvizsgálat eredményeképpen megállapította, hogy a Helyi Esélyegyenlőségi Program Intézkedési Tervében (a továbbiakban: HEP IT) a 2024. évre meghatározott célok részben megvalósultak. A képviselő-testület kimondja, hogy a HEP IT-ben meghatározott célokat a ciklus egésze alatt érvényesíteni kívánja, azokat fenntartja, ezért felhatalmazza a polgármestert és a HEP referenst, hogy a HEP IT-ben a szükséges átütemezéseket, intézkedéseket hajtsa végre.

Határidő: értelem szerint


Felelős: Muraközi Imre polgármester

Muraközi Imre s.k.
polgármester

Orbáné Zilizi Márta s.k.
jegyző

A kivonat hitelül:

Törökkoppány, 2025. február 10.


Orbáné Zilizi Márta
jegyző

